


бюджетное дошкольное образовательное учреждение
Сокольского муниципального округа
« Детский сад комбинированного вида № 5 « Берёзка»


ПРИНЯТА

решением Педагогического Совета
БДОУ СМО « Детский сад
комбинированного вида № 5
«Берёзка»
протокол от 31.08.2023г. № 1

СОГЛАСОВАНО

Председатель Совета родителей
БДОУ СМО « Детский сад
комбинированного вида № 5
«Берёзка»
 Н.С. Осиповой

УТВЕРЖДЕНА


Заведующий
БДОУ СМО « Детский сад
комбинированного вида № 5
«Берёзка»
 Е.И. Решетова
приказ от 31.08.2023г. № 84




ПРИНЯТА

решением Педагогического Совета
БДОУ СМО « Детский сад
комбинированного вида № 5
«Берёзка»
протокол от 30.08.2024г. № 1

СОГЛАСОВАНО

Председатель Совета родителей
БДОУ СМО « Детский сад
комбинированного вида № 5
«Берёзка»
 Н.С. Осиповой

УТВЕРЖДЕНА

Заведующий
БДОУ СМО « Детский сад
комбинированного вида № 5
«Берёзка»
 Е.И. Решетова
приказ от 30.08.2024г. № 120

**АДАптированная образовательная программа
дошкольного образования
для обучающихся с нарушениями зрения**

Оглавление

№	Наименование разделов	стр.
1	Целевой раздел Программы	4
1.1.	Пояснительная записка	4
1.2.	Цели и задачи реализации Программы	7
1.3.	Принципы и подходы к формированию Программы	7
1.4.	Характеристика особенностей развития детей с нарушением зрения	9
1.4.1.	Характеристика особенностей развития детей слабовидящих и с пониженным зрением (амблиопией и косоглазием, функциональными расстройствами и нарушениями зрения)	9
1.5.	Целевые ориентиры реализации Программы для слабовидящих и обучающихся с пониженным зрением (амблиопией и косоглазием, функциональными расстройствами и нарушениями зрения)	17
1.6.	Развивающее оценивание качества образовательной деятельности по Программе	20
2.	Содержательный раздел Программы	23
2.1	Пояснительная записка	23
2.2.	Описание образовательной деятельности обучающихся с нарушением зрения в соответствии с направлениями развития ребенка, представленными в пяти образовательных областях.	24
2.2.1.	Младенческий и ранний возраст. Слабовидящие и обучающиеся с пониженным зрением (амблиопией и косоглазием, функциональными расстройствами и нарушениями зрения).	24
2.2.2.	Адаптивная коррекционно-развивающая программа для слабовидящих и с пониженным зрением (амблиопией и косоглазием, функциональными расстройствами и нарушениями зрения) обучающихся младенческого и раннего возраста: коррекционно-развивающая программа для слабовидящих «Развитие зрительного восприятия» (уровневая).	28
2.2.3.	Абилитационная программа дошкольной образовательной организации для слабовидящих и с пониженным зрением (амблиопией и косоглазием, функциональными расстройствами и нарушениями зрения) обучающихся.	37
2.3.	Содержание образовательной деятельности слабовидящих и с пониженным зрением (амблиопией и косоглазием, функциональными расстройствами и нарушениями зрения) обучающихся дошкольного возраста представленное в пяти образовательных областях.	45
2.3.1.	Социально-коммуникативное развитие слабовидящих и с пониженным зрением обучающихся	45
2.3.2.	Познавательное развитие слабовидящих и с пониженным зрением обучающихся	52
2.3.3.	Речевое развитие слабовидящих и с пониженным зрением обучающихся	57
2.3.4.	Художественно-эстетическое развитие слабовидящих и с пониженным зрением обучающихся	59
2.3.5.	Физическое развитие слабовидящих и с пониженным зрением обучающихся	63
2.3.6.	Вариативные формы, способы, методы и средства реализации Федеральной программы.	66
2.3.7.	Особенности образовательной деятельности разных видов и культурных практик.	68
2.3.8.	Способы и направления поддержки детской инициативы.	71
2.3.9.	Взаимодействие педагогического коллектива с родителями (законными представителями) обучающихся.	74
2.4.	Программа коррекционно-развивающей работы с детьми с нарушением зрения	75
2.4.1.	Описание коррекционно-образовательной деятельности в соответствии с	75

	особыми образовательными потребностями слабовидящих и с пониженным зрением (амблиопией и косоглазием, функциональными расстройствами и нарушениями зрения) дошкольников	
2.4.2.	Адаптивная компенсаторно-развивающая программа	98
2.5	Рабочая программа воспитания	100
3.	Организационный раздел	134
3.1.	Психолого-педагогические условия, обеспечивающие развитие ребенка	134
3.2.	Особенности организации коррекционно-образовательного процесса	136
3.3.	Организация режима пребывания детей в ДОУ	139
3.4.	Организация физкультурно-оздоровительных и лечебно-профилактических мероприятий	142
3.5.	Организация ППРОС	147
3.6.	Кадровые, финансовые, материально-технические условия реализации Программы	152
	Литература	162
	Краткая презентация программы	164

1. Целевой раздел Программы

1.1. Пояснительная записка

Программа дошкольного образования для дошкольников с функциональными расстройствами зрения, в том числе детей с амблиопией и косоглазием бюджетного дошкольного образовательного учреждения Сокольского муниципального округа «Детский сад комбинированного вида № 5 «Берёзка» Вологодской области (далее – ДООУ) является нормативным документом, регламентирующим содержание и организацию образовательной деятельности на уровне дошкольного образования в дошкольном образовательном учреждении с учетом его специфики, учебно-методического, кадрового и материально-технического оснащения.

В Программе и рабочей программе воспитания используются следующие понятия¹:

- **образование** – единый целенаправленный процесс воспитания и обучения, являющийся общественно значимым благом и осуществляемый в интересах человека, семьи, общества и государства, а также совокупность приобретаемых знаний, умений, навыков, ценностных установок, опыта деятельности и компетенции определенных объема и сложности в целях интеллектуального, духовно-нравственного, творческого, физического и (или) профессионального развития человека, удовлетворения его образовательных потребностей и интересов;
- **воспитание** – деятельность, направленная на развитие личности, создание условий для самоопределения и социализации обучающихся на основе социокультурных, духовно-нравственных ценностей и принятых в российском обществе правил и норм поведения в интересах человека, семьи, общества и государства, формирование у обучающихся чувства патриотизма, гражданственности, уважения к памяти защитников Отечества и подвигам Героев Отечества, закону и правопорядку, человеку труда и старшему поколению, взаимного уважения, бережного отношения к культурному наследию и традициям многонационального народа Российской Федерации, природе и окружающей среде;
- **обучение** – целенаправленный процесс организации деятельности обучающихся по овладению знаниями, умениями, навыками и компетенцией, приобретению опыта деятельности, развитию способностей, приобретению опыта применения знаний в повседневной жизни и формированию у обучающихся мотивации получения образования в течение всей жизни;
- **обучающийся с ограниченными возможностями здоровья** - физическое лицо, имеющее недостатки в физическом и (или) психологическом развитии, подтвержденные психолого-медико-педагогической комиссией и препятствующие получению образования без создания специальных условий;
- **образовательная деятельность** – деятельность по реализации образовательных программ;
- **индивидуальный учебный план** - учебный план, обеспечивающий освоение образовательной программы на основе индивидуализации ее содержания с учетом особенностей и образовательных потребностей конкретного обучающегося;
- **инклюзивное образование** – обеспечение равного доступа к образованию для всех обучающихся с учетом разнообразия особых образовательных потребностей и индивидуальных возможностей;
- **адаптированная образовательная программа** - образовательная программа, адаптированная для обучения лиц с ограниченными возможностями здоровья с учетом особенностей их психофизического развития, индивидуальных возможностей и при необходимости обеспечивающая коррекцию нарушений развития и социальную адаптацию указанных лиц;

Образовательная деятельность и воспитание осуществляются на государственном языке Российской Федерации. Образовательная деятельность и воспитание может осуществляться на родном языке из числа языков народов Российской Федерации, в том числе на русском языке как родном языке, в соответствии с Программой и рабочей программой воспитания (далее по тексту – Программа) на основании заявления родителей (законных представителей).

Программа разработана в соответствии со следующими нормативными документами:

¹ ст.2, федерального закона от 29.12.2012 г. №273-ФЗ «Об образовании в Российской Федерации»

- Федеральный закон от 29 декабря 2012 г. N 273-ФЗ «Об образовании в Российской Федерации»;
- Конвенции о правах ребенка;
- Приказ Министерства образования и науки Российской Федерации от 17 октября 2013 г. № 1155 «Об утверждении федерального государственного образовательного стандарта дошкольного образования»;
- Приказ Министерства просвещения РФ от 21.01.2019 г. №31 «О внесении изменения в федеральный государственный образовательный стандарт дошкольного образования, утвержденный приказом Министерства образования и науки Российской Федерации от 17 октября 2013 г. № 1155»;
- Приказ Министерства просвещения Российской Федерации от 08.11.2022 №955 «О внесении изменений в некоторые приказы Министерства образования и науки РФ и Министерства просвещения РФ, касающиеся федеральных государственных образовательных стандартов общего образования и образования обучающихся с ограниченными возможностями здоровья и умственной отсталостью (интеллектуальными нарушениями)»;
- Приказ Министерства просвещения Российской Федерации от 24.11.2022 №1022 «Об утверждении федеральной адаптированной образовательной программы дошкольного образования для обучающихся с ограниченными возможностями здоровья»;
- Приказ Министерства просвещения Российской Федерации от 25.11.2022 №1028 «Об утверждении федеральной образовательной программы дошкольного образования»;
- Приказ Министерства просвещения РФ от 31.07.2020г. №373 «Об утверждении Порядка организации и осуществления образовательной деятельности по основным общеобразовательным программам – образовательным программам дошкольного образования»;
- Приказ Министерства просвещения РФ от 1 декабря 2022г. № 1048 «О внесении изменений в Порядок организации и осуществления образовательной деятельности по основным общеобразовательным программам – образовательным программам дошкольного образования, утвержденный приказом Министерства просвещения Российской Федерации от 31 июля 2020 г. N 373»;
- Распоряжение Министерства просвещения РФ от 06.08.2020г. № Р-75 (ред. от 06.04.2021) «Об утверждении примерного Положения об оказании логопедической помощи в организациях, осуществляющих образовательную деятельность»;
- Распоряжение Министерства просвещения РФ от 09.09.2019г. № Р-93 «Об утверждении примерного Положения о психолого-педагогическом консилиуме образовательной организации»;
- Санитарные правила СП 2.4.3648-20 «Санитарно-эпидемиологические требования к организациям воспитания и обучения, отдыха и оздоровления детей и молодежи» (утверждены постановлением Главного государственного санитарного врача Российской Федерации от 28.09.2020г. № 28);
- Санитарные правила и нормы СанПиН 1.2.3685-21 «Гигиенические нормативы и требования к обеспечению безопасности и (или) безвредности для человека факторов среды обитания» (утверждены постановлением Главного государственного санитарного врача Российской Федерации от 28.01.2021г. № 2).
- Постановление Главного государственного санитарного врача Российской Федерации от 28.01.2021 № 2 "Об утверждении санитарных правил и норм СанПиН 1.2.3685-21 «Гигиенические нормативы и требования к обеспечению безопасности и (или) безвредности для человека факторов среды обитания»;
- Устав БДОУ СМО «Детский сад комбинированного вида № 5 «Берёзка»;
- Федеральная адаптированная образовательная программа дошкольного образования;
- «Программ специальных (коррекционных) образовательных учреждений IV вида (для детей с нарушением зрения)» / под ред. Л.И. Плаксиной. Программы дошкольных образовательных учреждений компенсирующего вида для детей с нарушениями зрения ».

Программа адресована педагогическим и иным работникам, работающим с обучающимися данного образовательного учреждения, а также родителям (законным представителям) несовершеннолетних обучающихся.

Программа направлена на создание развивающей образовательной среды для детей раннего и дошкольного возраста, открывающей возможности для позитивной социализации ребёнка, его всестороннего личностного развития, развития инициативы и творческих способностей, индивидуализации на основе сотрудничества с взрослыми и сверстниками в соответствующих дошкольному возрасту видах деятельности и учетом особых образовательных потребностей детей с ограниченными возможностями здоровья (далее по тексту – с нарушениями зрения) в условиях совместного образования.

В Программе отражены содержание обучения и воспитания, особенности организации образовательной деятельности и образовательного процесса, учитывающие возраст детей и их образовательные маршруты, направленность групп, а также участие родителей (законных представителей) в реализации Программы.

Программа реализуется на государственном языке Российской Федерации. Программа может предусматривать возможность реализации на родном языке из числа языков народов Российской Федерации. Реализация Программы на родном языке из числа языков народов Российской Федерации, в том числе русском языке как родном языке, на основании заявлений родителей (законных представителей) несовершеннолетних обучающихся не должна осуществляться в ущерб получению образования на государственном языке Российской Федерации.

Компонентами содержательного раздела Программы являются:

–рабочая программа воспитания;

–программа коррекционно-развивающей работы, как неотъемлемая часть Программы направлена на удовлетворение особых образовательных потребностей обучающихся с нарушениями зрения раннего и дошкольного возраста, обеспечивающая достижение планируемых результатов и открывающая возможности общего образования.

Программа может корректироваться в связи с изменениями нормативно-правовой базы дошкольного образования, образовательного запроса родителей, видовой структуры групп.

Программа сформирована с учетом особенностей дошкольного образования как фундамента последующего обучения и определяет содержание и организацию образовательного процесса на уровне дошкольного образования.

Коррекционно-образовательный процесс представлен в Программе как целостная структура, а сама Программа является комплексной, она обеспечивает:

- образовательную деятельность в группах компенсирующей направленности для детей в возрасте от 3 до 7 лет с ограниченными возможностями здоровья (ОВЗ) с учетом особенностей их психофизического развития и индивидуальных возможностей;

- коррекцию нарушений развития и социальную адаптацию воспитанников с ОВЗ.

Программа содержит материал для организации коррекционно-развивающей деятельности в каждой возрастной группе; обеспечивает разностороннее развитие ребенка, его индивидуальности и подготовку к школьному обучению.

Программой предусматривается коррекция недостатков в речевом, интеллектуальном развитии детей сохранение и укрепление здоровья, а также профилактика вторичных нарушений, развития личности, мотивации и способностей детей в различных видах деятельности.

Содержание Программы соответствует основным положениям возрастной психологии и дошкольной педагогики выстроено на принципах развивающего дифференцированного и индивидуального образования

Общие сведения о ДООУ.

Бюджетное дошкольное образовательное учреждение Сокольского муниципального округа «Детский сад комбинированного вида № 5 «Берёзка» Вологодской области функционирует на базе типового дошкольного учреждения с 23 марта 1967 года и отвечает всем гигиеническим и санитарным требованиям.

Учредитель: Управление образования Сокольского муниципального округа Вологодской области; г. Сокол, ул. Советская, д. 73, т. 2-22-32.
е – mail: ms-sokol1@yandex.ru.

Адрес ДОУ: 162130, Российская Федерация, Вологодская область, Сокольский муниципальный округ, город Сокол, ул. Советская, д. 44., т. 2-25-19.

е – mail: sokol-ds5@obr.edu35.ru

В детском саду функционирует 11 групп:

- 2 разновозрастные группы компенсирующей направленности для обучающихся с нарушениями зрения от 3 до 7 лет;
- 4 группы компенсирующей направленности для обучающихся с ТНР от 5 до 7 лет;
- 1 группа комбинированной направленности (ОП ДО и АОП ДО для обучающихся с ЗПР)
- 4 группы общеразвивающей направленности от 2 до 7 лет;

Образовательная программа определяет цель, задачи, единые для Российской Федерации базовые объем и содержание ДО, осваиваемые обучающимися в организациях, осуществляющих образовательную деятельность, и планируемые результаты освоения образовательной программы.

1.2. Цели и задачи реализации Программы

Цель реализации Программы:

обеспечение условий для дошкольного образования, определяемых общими и особыми потребностями обучающегося дошкольного возраста с нарушениями зрения, индивидуальными особенностями его развития и состояния здоровья.

Программа содействует взаимопониманию и сотрудничеству между людьми, способствует реализации прав обучающихся дошкольного возраста на получение доступного и качественного образования, обеспечивает развитие способностей каждого ребенка, формирование и развитие личности ребенка в соответствии с принятыми в семье и обществе духовно-нравственными и социокультурными ценностями в целях интеллектуального, духовно-нравственного, творческого и физического развития человека, удовлетворения его образовательных потребностей и интересов.

Задачи:

- реализация содержания Программы;
- коррекция недостатков психофизического развития обучающихся с нарушениями зрения;
- охрана и укрепление физического и психического здоровья обучающихся с нарушениями зрения, в том числе их эмоционального благополучия;
- обеспечение равных возможностей для полноценного развития ребенка с нарушениями зрения в период дошкольного образования независимо от места проживания, пола, нации, языка, социального статуса;
- создание благоприятных условий развития в соответствии с их возрастными, психофизическими и индивидуальными особенностями, развитие способностей и творческого потенциала каждого ребенка с нарушениями зрения как субъекта отношений с педагогическим работником, родителями (законными представителями), другими детьми;
- объединение обучения и воспитания в целостный образовательный процесс на основе духовно-нравственных и социокультурных ценностей, принятых в обществе правил и норм поведения в интересах человека, семьи, общества;
- формирование общей культуры личности обучающихся с нарушениями зрения, развитие их социальных, нравственных, эстетических, интеллектуальных, физических качеств, инициативности, самостоятельности и ответственности ребенка, формирование предпосылок учебной деятельности;
- формирование социокультурной среды, соответствующей психофизическим и индивидуальным особенностям развития обучающихся с нарушениями зрения;
- обеспечение психолого-педагогической поддержки родителей (законных представителей) и повышение их компетентности в вопросах развития, образования, реабилитации (абилитации), охраны и укрепления здоровья обучающихся с нарушениями зрения;

- обеспечение преемственности целей, задач и содержания дошкольного и начального общего образования.

1.3. Принципы и подходы к формированию Программы

В соответствии со Стандартом Программа построена на следующих принципах:

1. Поддержка разнообразия детства.
 2. Сохранение уникальности и самоценности детства, как важного этапа в общем развитии человека, полноценное проживание ребенком всех этапов детства, обогащение детского развития;
 3. Позитивная социализация ребенка. Поддержка инициативы детей в различных видах деятельности;
 4. Личностно-развивающий и гуманистический характер взаимодействия педагогических работников и родителей (законных представителей), педагогических и иных работников Организации и обучающихся.
 5. Содействие и сотрудничество обучающихся и педагогических работников, признание ребенка полноценным участником (субъектом) образовательных отношений.
- Построение образовательной деятельности на основе индивидуальных особенностей каждого ребенка, при котором сам ребенок становится активным в выборе содержания своего образования, становится субъектом образования;
6. Сотрудничество Организации с семьей.
 7. Возрастная адекватность образования. Данный принцип предполагает подбор Организацией содержания и методов дошкольного образования в соответствии с возрастными особенностями обучающихся.
 8. Приобщение детей к социокультурным нормам, традициям семьи, общества и государства; формирование познавательных интересов и познавательных действий ребенка в различных видах деятельности; учет этнокультурной ситуации развития детей.

Специфические принципы и подходы к формированию Программы:

1. Сетевое взаимодействие с организациями социализации, образования, охраны здоровья и другими партнерами, которые могут внести вклад в развитие и образование обучающихся с нарушениями зрения: Организация устанавливает партнерские отношения не только с семьями обучающихся, но и с другими организациями и лицами, которые могут способствовать удовлетворению особых образовательных потребностей обучающихся с нарушениями зрения, оказанию психолого-педагогической, тифлопедагогической и медицинской поддержки в случае необходимости (Центр психолого-педагогической, медицинской и социальной помощи).
2. Индивидуализация образовательных программ дошкольного образования слабовидящих и обучающихся с пониженным зрением (амблиопией и косоглазием, функциональными расстройствами и нарушениями зрения): открывает возможности для индивидуализации образовательного процесса, появления индивидуальной траектории развития каждого ребенка с характерными спецификой и скоростью, учитывающей его интересы, мотивы, способности и психофизические особенности.
3. Развивающее вариативное образование: содержание образования предлагается ребенку через разные виды деятельности с учетом зон актуального и ближайшего развития ребенка, что способствует развитию, расширению как явных, так и потенциальных зрительных возможностей ребенка.
4. Полнота содержания и интеграция отдельных образовательных областей: всестороннее социально-коммуникативное, познавательное, речевое, художественно-эстетическое и физическое развитие обучающихся с нарушениями зрения посредством различных видов детской деятельности. Между отдельными разделами Программы существуют многообразные взаимосвязи: познавательное развитие слабовидящих и обучающихся с пониженным зрением (амблиопией и

косоглазием, функциональными расстройствами и нарушениями зрения) тесно связано с речевым, социально-коммуникативным, художественно-эстетическим, физическим, предметно-пространственной ориентировкой, зрительным восприятием. Содержание образовательной деятельности в каждой области тесно связано с другими областями.

5. Инвариантность ценностей и целей при вариативности средств реализации и достижения целей Программы: Организация должна разработать свою адаптированную образовательную программу, за ней остается право выбора способов их достижения, выбора образовательных программ, учитывающих разнородность состава групп обучающихся, их психофизических особенностей, запросов родителей (законных представителей).

6. Принцип научной обоснованности и практического применения тифлопсихологических и тифлопедагогических изысканий в области особенностей развития обучающихся с нарушениями зрения, коррекционной, компенсаторно-развивающей, коррекционно-развивающей работы с данной категорией обучающихся: адаптированная программа определяет и раскрывает специфику образовательной среды во всех ее составляющих в соответствии с индивидуально-типологическими особенностями обучающихся с нарушениями зрения и их особыми образовательными потребностями: развивающее предметное содержание образовательных областей, введение в содержание образовательной деятельности специфических разделов педагогической деятельности; создание востребованной детьми с нарушениями зрения развивающей предметно-пространственной среды; обеспечение адекватного взаимодействия зрячих педагогических работников с ребенком с нарушениями зрения; коррекционно-развивающую работу.

1.4. Характеристика особенностей развития детей с нарушениями зрения

1.4.1. Характеристика особенностей развития детей слабовидящих и с пониженным зрением (амблиопией и косоглазием, функциональными расстройствами и нарушениями зрения)

В БДОУ СМО " Детский сад комбинированного вида № 5 "Берёзка" обучаются следующие категории детей с нарушениями зрения:

- слабовидящие дети (острота зрения на лучшем видящем глазу при коррекции от 0,05 до 0,2);
- дети с косоглазием и амблиопией (с остротой зрения более 0,3).

Дети с нарушениями зрения представляют большую и очень разнообразную группу, как по характеристике состояния их зрения, так и по происхождению заболеваний и условиям социального развития.

У слабовидящих детей отмечаются различные состояния полей зрения, обусловленные характером и степенью зрительной патологии. Дети с глубокими нарушениями зрения в дошкольном возрасте начинают понимать свое отличие от нормально видящих детей, а в подростковом — по-настоящему переживать свое физическое несовершенство. Наличие у них недостатков зрения и осознание своего отличия от нормально видящих приобретает личностный смысл.

Психическое развитие детей с нарушениями зрения, так же как и зрячих, подчинено общим законам возрастных изменений и протекает в условиях ведущей для каждого возраста деятельности, благодаря которой формируются новые психические образования и зона ближайшего развития ребенка. Для детей с глубокими нарушениями зрения характерно замедленное формирование различных форм деятельности. При этом требуется специально направленное обучение ее элементам и главным образом исполнительской ее стороны, так как двигательная сфера детей с нарушениями зрения является наиболее уязвимой, влияние дефекта на двигательные акты оказывается наибольшим.

В связи с этим, развивающее влияние ведущей деятельности растягивается во времени.

У детей с нарушениями зрения отмечается замедленный темп формирования предметных действий, трудности использования их в самостоятельной деятельности. В дошкольном возрасте в

становление предметной деятельности активно включается речь, обеспечивающая ее мотивацию и понимание функционального назначения предметов.

Наиболее трудным компонентом остается исполнительская функция. Причина этого кроется в несовершенстве предметных действий ребенка. Наблюдается значительное расхождение между пониманием функционального назначения предмета, которое есть у ребенка, и возможностью выполнить конкретное действие с этим предметом.

Учебная деятельность детей с нарушениями зрения имеет как черты, свойственные зрячим, так и особенности, обусловленные патологией зрения. Так, учебная мотивация при выполнении задания имеет место у всех детей, однако ее стойкость у слабовидящих детей значительно ниже. При трудностях выполнения деятельности они могут ее менять на другую. При этом, имея задание выполнить последовательный ряд упражнений, дети могут считать, что цель достигнута, выполнив только одно из них.

Внимание детей с нарушениями зрения также имеет свои особенности. Практически все качества внимания, такие как активность (произвольное и произвольное внимание), направленность (внешняя и внутренняя), его широта (объем, распределение), переключение (трудное, легкое), интенсивность, сосредоточенность (высокая, низкая), устойчивость (устойчивое или неустойчивое), оказываются под влиянием нарушенного зрения, но способны к высокому развитию, достигая уровня его развития у зрячих, а порой и превышая его.

Процесс реабилитации и интеграции слабовидящих детей с нарушенным зрением в современное общество с его техническими успехами требует от них большей самостоятельности и активности, что связано также с развитием таких качеств, как произвольность организации деятельности, устойчивость и интенсивность деятельности, широта объема внимания, умение его распределять и переключать в зависимости от условий и требований деятельности.

Таким образом, развитие внимания у лиц этой категории связано, как и у нормально видящих, с формированием волевых, интеллектуальных и эмоциональных свойств личности в условиях активной деятельности и осуществляется в соответствии с теми же закономерностями, что и у нормально видящих. При направленном психолого-педагогическом сопровождении, осуществляемом в период преддошкольного и дошкольного возраста, многих негативных явлений в развитии внимания можно избежать или ослабить их влияние.

У детей с нарушениями зрения наблюдается низкая познавательная активность, которая проявляется, хотя и не равномерно, но во всех видах психической деятельности. Этим обусловлены особенности восприятия, памяти, внимания, мышления и эмоционально-волевой сферы детей с нарушениями зрения. Отмечается недостаточность процесса переработки сенсорной информации. Зачастую дети не могут целостно воспринимать наблюдаемые объекты, они воспринимают их фрагментарно, выделяя лишь отдельные признаки. У них беден и узок круг представлений об окружающих предметах и явлениях. Представления нередко не только схематичны, не расчленены, но даже и ошибочны, что самым отрицательным образом сказывается на содержании и результативной стороне всех видов их деятельности.

Своеобразна речь детей. Негрубое недоразвитие речи может проявляться в нарушениях звукопроизношения, бедности и недостаточной дифференцированности словаря, трудностях усвоения логико-грамматических конструкций. У значительной части детей наблюдается недостаточность фонетико-фонематического восприятия, снижения слухоречевой памяти. Значительно отстают в развитии лексическая, семантическая, фонетическая стороны речи.

Нарушение зрения затрудняет пространственную ориентировку, задерживает формирование двигательных навыков, координации; ведёт к снижению двигательной и познавательной активности. У некоторых детей отмечается значительное отставание в физическом развитии. При нарушении зрения зрительное восприятие резко отличается от восприятия нормально видящих людей по степени полноты, точности и скорости отображения. Из-за нарушения зрения дети довольно часто могут видеть не основные, а второстепенные признаки объектов, в связи с чем образ объекта искажается и таким закрепляется в памяти. Информация, получаемая слабовидящими детьми с помощью остаточного зрения, становится более полной, если поступает в комплексе с сенсорной и осязательной информацией. Для формирования речи детям с нарушениями зрения необходимо активное взаимодействие с окружающими людьми и насыщенность

предметно-практического опыта за счёт стимуляции разных анализаторов (слуховой, зрительный, кинестетический).

Дети с нарушениями зрения не имеют возможности в полном объёме воспринимать артикуляцию собеседника, из-за чего они часто допускают ошибки при звуковом анализе слова и его произношении. Трудности, связанные с овладением звуковым составом слова и определением порядков звуков, нередко проявляются в письменной речи. Кроме того, довольно часто нарушается соотнесенность слова и предмета, достаточно беден словарный запас и наблюдается отставание в понимании значений слов. Дети со зрительными нарушениями имеют особенности усвоения и использования неязыковых средств общения, мимики, жестов, интонации. Особое значение для слабовидящих детей имеет развитие слухоречевой памяти, так как большое количество информации им приходится хранить в памяти.

Дети с нарушениями зрения путают сходные по начертанию предметы, что вызывает утомление и снижение работоспособности. Детям с нарушениями зрения необходимо помогать в передвижении по помещениям дошкольной образовательной организации, в ориентировке в пространстве. Ребёнок должен знать основные ориентиры ДОУ, группы, где проводятся занятия, путь к своему месту. Важно выбрать оптимально освещённое рабочее место (повышенная общая освещенность (не менее 1000 люкс) или местное освещение на рабочем месте не менее 400-500 люкс), где слабовидящему ребёнку максимально видно доску и педагога. Дети, имеющие зрительные нарушения, с разрешения педагога, должны иметь возможность подходить к наглядному материалу и рассматривать его. На специально организованных занятиях и в режимных моментах рекомендуется использовать аудиозаписи. Необходимо четко дозировать зрительную нагрузку: не более 10–20 минут непрерывной работы. На занятиях следует обращать внимание на количество комментариев, которые будут компенсировать обедненность и схематичность зрительных образов. Особое внимание следует уделять точности высказываний, описаний, инструкций, не полагаясь на жесты и мимику. Дети могут учиться через прикосновения или слух с прикосновением, они должны иметь возможность потрогать предметы. Важные фрагменты занятия можно записывать на диктофон. Наглядный и раздаточный материал должен быть крупный, хорошо видимый по цвету, контуру, силуэту. Размещать демонстрационные материалы нужно так, чтобы они не сливались в единую линию, пятно.

Учёт данных особенностей психофизического развития обучающихся с нарушениями зрения предполагает создание особой развивающей образовательной среды, а также механизмов адаптации программы для детей с ограниченными возможностями здоровья, использование специальных образовательных программ и методов, специальных методических пособий и дидактических материалов, осуществление квалифицированной коррекции нарушенного развития дошкольников. Наиболее распространенной формой детской глазной патологии в дошкольном возрасте являются амблиопия и косоглазие, характеризующиеся разной степенью нарушения остроты зрения, бинокулярного зрения, фиксации взора, цветоразличения и других функций зрительной системы. В зависимости от структуры дефекта и состава нарушенных функций центральной нервной системы различают две основные группы детей с разными формами аномального развития:

1) дети, у которых нарушение зрительной системы не отягощено другими недостатками развития центральной нервной системы;

2) дети, у которых недоразвитие или нарушение зрения сочетается с другими формами аномального развития, обусловленного врожденными дефектами органа зрения, травмами мозга, антенатальной интоксикацией, последствиями перенесенных органических заболеваний. К их числу относят детей с недоразвитием или нарушением интеллекта; с нарушением речи; с отклонениями в развитии двигательной сферы в связи с перенесенными органическими заболеваниями центральной нервной системы или внутриутробным поражением плода; с нарушением эмоционально-волевой сферы и поведения; со стойкими задержками темпов развития, обусловленными разной этнологией.

Кроме этих основных групп аномалий развития, встречаются другие формы врожденных и приобретенных нарушений.

Большое разнообразие аномалий развития требует индивидуальной работы с каждым ребенком в процессе его воспитания и обучения, проведения лечебно-восстановительной и коррекционно-воспитательной работы. Особое внимание должно быть уделено медицинскому

обслуживанию и организации комплексной лечебно-профилактической работы в детских садах для детей с нарушениями зрения.

Младший дошкольный возраст (3-4 лет).

Развитие самосознания и выделение образа «Я» стимулируют развитие личности и индивидуальности. Малыш начинает четко осознавать, кто он и какой он. Внутренний мир ребенка начинает наполняться противоречиями: он стремится к самостоятельности и в то же время не может справиться с задачей без помощи взрослого, он любит близких, они для него очень значимы, но он не может не злиться на них из-за ограничений свободы.

По отношению к окружающим у ребенка формируется собственная внутренняя позиция, которая характеризуется осознанием своего поведения и интересом к миру взрослых.

Активность и неутомимость малышей в этом возрасте проявляются в постоянной готовности к деятельности. Ребенок уже умеет гордиться успехами своих действий, критически оценить результаты своего труда. Формируется способность к целеполаганию: он может более четко представить результат, сравнить с образцом, выделить отличия. В этом возрасте ребенок воспринимает предмет без попытки его обследования. Его восприятие приобретает способность более полно отражать окружающую действительность.

На основе наглядно-действенного к 4 годам начинает формироваться наглядно-образное мышление. Другими словами, происходит постепенный отрыв действий ребенка от конкретного предмета, перенос ситуации в «как будто».

Как и в раннем возрасте, в 3-4 года преобладает воссоздающее воображение, то есть ребенок способен лишь воссоздать образы, почерпнутые из сказок и рассказов взрослого.

Большое значение в развитии воображения играют опыт и знания ребенка, его кругозор. Для детей этого возраста характерно смешение элементов из различных источников, реального и сказочного. Фантастические образы, возникающие у малыша, эмоционально насыщены и реальны для него.

Память дошкольника 3-4 лет произвольная, характеризуется образностью. Преобладает узнавание, а не запоминание. Хорошо запоминается только то, что было непосредственно связано с его деятельностью, было интересно и эмоционально окрашено. Тем не менее то, что запомнилось, сохраняется надолго.

Ребенок не способен длительное время удерживать свое внимание на каком-то одном предмете, он быстро переключается с одной деятельности на другую.

В эмоциональном плане сохраняются те же тенденции, что и на предыдущем этапе. Характерны резкие перепады настроения. Эмоциональное состояние продолжает зависеть от физического комфорта. На настроение начинают влиять взаимоотношения со сверстниками и взрослыми, поэтому характеристики, которые ребенок дает другим людям, очень субъективны. И все же эмоционально здоровому дошкольнику присущ оптимизм.

В 3-4 года дети начинают усваивать правила взаимоотношений в группе сверстников, а затем косвенно контролироваться взрослыми.

Дети с нарушениями зрения быстрее утомляются, медленнее переключаются на другой вид деятельности, не могут сразу включиться в работу. Для них характерна быстрая утомляемость, отвлекаемость в работе, где необходимо участие зрения. Причиной трудностей, связанных с развитием внимания может быть недостаточная организация перцептивного поля, подборка физиологически оправданных стимулов. Поэтому очень важно грамотно подходить как к организации, так и проведению коррекционной работы с детьми. Ограничение времени также выявляет дефицит внимания, поэтому детям с нарушенным зрением необходимо дозирование времени, что также является одним из условий развития внимания. Таким образом, при правильной организованной коррекционно - развивающей работе с детьми (с учетом их возрастных, индивидуальных особенностей, с учетом зрительных нарушений), с родителями, с педагогами, при оправданных целях, средствах, содержании, методиках можно достичь хороших результатов в развитии детей с нарушениями зрения, их коррекции трудностей психофизического развития, формирования адаптивных возможностей.

В работу по коррекции и развитию внимания детей с нарушением зрения необходимо включать дыхательные упражнения, телесные упражнения и упражнения - растяжки, упражнения для развития мелкой моторики рук, упражнения для релаксации и визуализации, глазодвигательные упражнения, игры и упражнения для развития сенсорного внимания.

Дети с косоглазием и амблиопией наибольшего успеха достигают в восприятии величины предметов. Однако большинство этих детей имеют низкие показатели по таким параметрам зрительного восприятия, как восприятие цвета, ориентировка в пространстве и восприятие пространства. У них недостаточно сформированы предметные и временные представления. Большое количество детей имеет слабые навыки восприятия сложных изображений. Также большинство детей испытывает затруднения при анализе сложной формы. У них слабо сформированы навыки модальной ротации.

В среднем дошкольном возрасте (4-5 лет) у большинства детей с косоглазием и амблиопией уже достаточно сформированы навыки цветовосприятия и ориентировки в пространстве. Большие трудности дети испытывают при восприятии формы. При качественном анализе зрительного восприятия также выявляются проблемные зоны в усвоении программного материала по следующим параметрам: восприятие сложной формы, временные представления, ориентировка в пространстве, восприятие пространства. По этим параметрам большое количество детей с косоглазием имеют невысокий уровень развития зрительного восприятия.

Непроизвольность психических процессов сохраняется у детей и на пятом году жизни. Однако важнейшими новообразованиями являются два: в основном завершение процесса формирования активной речи и выход сознания за пределы непосредственно воспринимаемой действительности. Возраст 3 лет остался позади, дети стали более эмоционально устойчивыми, менее капризными. Они начинают проявлять интерес к своим сверстникам как к партнерам по игре. Мнение сверстника приобретает особую значимость. Поэтому желательно организовывать формы взаимодействия детей, предполагающие сотрудничество, а не соревнование. Отрицательная оценка, если она неизбежна, может прозвучать только в ситуации индивидуального общения, когда ее никто, кроме самого ребенка, не слышит.

Мышление по-прежнему носит наглядно-образный характер. Средний возраст совершенно особый по отношению как к предыдущему, так и к последующему. Самым эффективным способом сделать информацию привлекательной для ребенка четырех-пяти лет является «одушевление». В этом возрасте, как ни в каком другом, дети с удовольствием слушают волшебные сказки.

В качестве резюме отметим самые важные с точки зрения обучения и развития психологические особенности детей дошкольного возраста:

- мышление носит наглядно-образный характер;
- дети проявляют интерес к волшебным сказкам и легче воспринимают и запоминают информацию, если она касается кого то живого.

Старший дошкольный возраст (5-6 лет). Ребёнок 5—6 лет стремится познать себя и другого человека как представителя общества, постепенно начинает осознавать связи и зависимости в социальном поведении и взаимоотношениях людей.

В этом возрасте в поведении дошкольников происходят качественные изменения формируется возможность саморегуляции, дети начинают предъявлять к себе те требования, которые раньше предъявлялись им взрослыми. Так они могут, не отвлекаясь на более интересные дела, доводить до конца малопривлекательную работу (убирать игрушки, наводить порядок в комнате и т.п.). Это становится возможным благодаря осознанию детьми общепринятых норм и правил поведения и обязательности их выполнения.

В возрасте от 5 до 6 лет происходят изменения в представлениях ребёнка о себе. Эти представления начинают включать не только характеристики, которыми ребёнок наделяет себя настоящего в данный отрезок времени, но и качества, которыми он хотел бы или, наоборот, не хотел бы обладать в будущем («Я хочу быть таким, как Человек-Паук», «Я буду, как принцесса» и т. д.). В них проявляются усваиваемые детьми этические нормы. В этом возрасте дети в значительной степени ориентированы на сверстников, большую часть времени проводят с ними в совместных играх и беседах, их оценки и мнения становятся существенными для них. Повышается избирательность и устойчивость взаимоотношений с ровесниками. Свои предпочтения дети объясняют успешностью того или иного ребёнка в игре. В этом возрасте дети имеют дифференцированное представление о своей гендерной принадлежности по существенным признакам (женские и мужские качества, особенности проявления чувств, эмоций, специфика гендерного поведения).

Существенные изменения происходят в игровом взаимодействии, в котором существенное место начинает занимать совместное обсуждение правил игры. При распределении детьми этого возраста

ролей для игры можно иногда наблюдать и попытки совместного решения проблем («Кто будет...?»). Вместе с тем согласование действий, распределение обязанностей у детей чаще всего возникает ещё по ходу самой игры. Усложняется игровое пространство (например, в игре «Театр» выделяются сцена и гримёрная). Игровые действия становятся разнообразными.

Вне игры общение детей становится менее ситуативным. Они охотно рассказывают о том, что с ними произошло: где были, что видели и т. д. Дети внимательно слушают друг друга, эмоционально сопереживают рассказам друзей.

Более совершенной становится крупная моторика. Ребёнок этого возраста способен к освоению сложных движений: может пройти по неширокой скамейке и при этом даже перешагнуть через небольшое препятствие; умеет отбивать мяч о землю одной рукой несколько раз подряд. Уже наблюдаются различия в движениях мальчиков и девочек (у мальчиков — более порывистые, у девочек — мягкие, плавные, уравновешенные), в общей конфигурации тела в зависимости от пола ребёнка.

К пяти годам дети обладают довольно большим запасом представлений об окружающем, которые получают благодаря своей активности, стремлению задавать вопросы и экспериментировать. Ребёнок этого возраста уже хорошо знает основные цвета и имеет представления об оттенках (например, может показать два оттенка одного цвета: светло-красный и тёмно-красный). Дети шестого года жизни могут рассказать, чем отличаются геометрические фигуры друг от друга. Для них не составит труда сопоставить между собой по величине большое количество предметов: например, расставить по порядку семь—десять тарелок разной величины и разложить к ним соответствующее количество ложек разного размера. Возрастает способность ребёнка ориентироваться в пространстве.

Внимание детей становится более устойчивым и произвольным. Они могут заниматься не очень привлекательным, но нужным делом в течение 20—25 мин вместе со взрослым. Ребёнок этого возраста уже способен действовать по правилу, которое задаётся взрослым. Объём памяти изменяется не существенно, улучшается её устойчивость. При этом для запоминания дети уже могут использовать несложные приёмы и средства.

В 5—6 лет ведущее значение приобретает наглядно-образное мышление, которое позволяет ребёнку решать более сложные задачи с использованием обобщённых наглядных средств (схем, чертежей и пр.) и обобщённых представлений о свойствах различных предметов и явлений. Возраст 5—6 лет можно охарактеризовать как возраст овладения ребёнком активным (продуктивным) воображением, которое начинает приобретать самостоятельность, отделяясь от практической деятельности и предваряя её. Образы воображения значительно полнее и точнее воспроизводят действительность. Ребёнок чётко начинает различать действительное и вымышленное.

Действия воображения — создание и воплощение замысла — начинают складываться первоначально в игре. Это проявляется в том, что прежде игры рождается её замысел и сюжет. Постепенно дети приобретают способность действовать по предварительному замыслу в конструировании и рисовании.

На шестом году жизни ребёнка происходят важные изменения в развитии речи. Для детей этого возраста становится нормой правильное произношение звуков. Дети начинают употреблять обобщающие слова, синонимы, антонимы, оттенки значений слов, многозначные слова. Словарь детей также активно пополняется существительными, обозначающими названия профессий, социальных учреждений (библиотека, почта, универсам, спортивный клуб и т. д.); глаголами, обозначающими трудовые действия людей разных профессий, прилагательными и наречиями, отражающими качество действий, отношение людей к профессиональной деятельности. Дети учатся самостоятельно строить игровые и деловые диалоги, осваивая правила речевого этикета, пользоваться прямой и косвенной речью; в описательном и повествовательном монологах способны передать состояние героя, его настроение, отношение к событию, используя эпитеты и сравнения.

Круг чтения ребёнка 5—6 лет пополняется произведениями разнообразной тематики, в том числе связанной с проблемами семьи, взаимоотношений со взрослыми, сверстниками, с историей страны. Он способен удерживать в памяти большой объём информации, ему доступно чтение с продолжением.

Повышаются возможности безопасности жизнедеятельности ребенка 5—6 лет. Это связано с ростом осознанности и произвольности поведения, преодолением эгоцентрической позиции (ребёнок становится способным встать на позицию другого). Развивается прогностическая функция мышления, что позволяет ребёнку видеть перспективу событий, предвидеть (предвосхищать) близкие и отдалённые последствия собственных действий и поступков и поступков и действий других людей.

В старшем дошкольном возрасте освоенные ранее виды детского труда выполняются качественно, быстро, осознанно. Становится возможным освоение детьми разных видов ручного труда.

В процессе восприятия художественных произведений, произведений музыкального и изобразительного искусства дети способны осуществлять выбор того (произведений, персонажей, образов), что им больше нравится, обосновывая его с помощью элементов эстетической оценки. Они эмоционально откликаются на те произведения искусства, в которых переданы понятные им чувства и отношения, различные эмоциональные состояния людей, животных, борьба добра со злом. Совершенствуется качество музыкальной деятельности. Творческие проявления становятся более осознанными и направленными (образ, средства выразительности продумываются и сознательно подбираются детьми). В продуктивной деятельности дети также могут изобразить задуманное (замысел ведёт за собой изображение).

Подготовительная к школе группа (6-7 лет) обладает устойчивыми социально-нравственными чувства и эмоциями, высоким самосознанием и осуществляет себя как субъект деятельности и поведения.

Мотивационная сфера дошкольников 6—7 лет расширяется за счёт развития таких социальных мотивов, как познавательные, просоциальные (побуждающие делать добро), самореализации. Поведение ребёнка начинает регулироваться также его представлениями о том, что хорошо и что плохо. С развитием морально-нравственных представлений напрямую связана и возможность эмоционально оценивать свои поступки. Ребёнок испытывает чувство удовлетворения, радости, когда поступает правильно, хорошо, и смущение, неловкость, когда нарушает правила, поступает плохо. Общая самооценка детей представляет собой глобальное, положительное недифференцированное отношение к себе, формирующееся под влиянием эмоционального отношения со стороны взрослых.

К концу дошкольного возраста происходят существенные изменения в эмоциональной сфере. С одной стороны, у детей этого возраста более богатая эмоциональная жизнь, их эмоции глубоки и разнообразны по содержанию. С другой стороны, они более сдержанны и избирательны в эмоциональных проявлениях. К концу дошкольного возраста у них формируются обобщённые эмоциональные представления, что позволяет им предвосхищать последствия своих действий. Это существенно влияет на эффективность произвольной регуляции поведения — ребёнок может не только отказаться от нежелательных действий или хорошо себя вести, но и выполнять неинтересное задание, если будет понимать, что полученные результаты принесут кому-то пользу, радость и т. п. Благодаря таким изменениям в эмоциональной сфере поведение дошкольника становится менее ситуативным и чаще выстраивается с учётом интересов и потребностей других людей.

Сложнее и богаче по содержанию становится общение ребёнка со взрослым. Дошкольник внимательно слушает рассказы родителей о том, что у них произошло на работе, живо интересуется тем, как они познакомились, при встрече с незнакомыми людьми часто спрашивает, где они живут, есть ли у них дети, кем они работают и т. п. Большую значимость для детей 6—7 лет приобретает общение между собой. Их избирательные отношения становятся устойчивыми, именно в этот период зарождается детская дружба. Дети продолжают активно сотрудничать, вместе с тем у них наблюдаются и конкурентные отношения — в общении и взаимодействии они стремятся в первую очередь проявить себя, привлечь внимание других к себе. Однако у них есть все возможности придать такому соперничеству продуктивный и конструктивный характер и избегать негативных форм поведения.

К семи годам дети определяют перспективы взросления в соответствии с гендерной ролью, проявляют стремление к усвоению определённых способов поведения, ориентированных на выполнение будущих социальных ролей.

К 6—7 годам ребёнок уверенно владеет культурой самообслуживания и культурой здоровья.

В играх дети 6—7 лет способны отражать достаточно сложные социальные события — рождение ребёнка, свадьба, праздник, война и др. В игре может быть несколько центров, в каждом из которых отражается та или иная сюжетная линия. Дети этого возраста могут по ходу игры брать на себя две роли, переходя от исполнения одной к исполнению другой. Они могут вступать во взаимодействие с несколькими партнёрами по игре, исполняя как главную, так и подчинённую роль.

Продолжается дальнейшее развитие моторики ребёнка, наращивание и самостоятельное использование двигательного опыта. Расширяются представления о самом себе, своих физических возможностях, физическом облике. Совершенствуются ходьба, бег, шаги становятся равномерными, увеличивается их длина, появляется гармония в движениях рук и ног. Ребёнок способен быстро перемещаться, ходить и бегать, держать правильную осанку. По собственной инициативе дети могут организовывать подвижные игры и простейшие соревнования со сверстниками.

В возрасте 6—7 лет происходит расширение и углубление представлений детей о форме, цвете, величине предметов. Ребёнок уже целенаправленно, последовательно обследует внешние особенности предметов. При этом он ориентируется не на единичные признаки, а на весь комплекс (цвет, форма, величина и др.). К концу дошкольного возраста существенно увеличивается устойчивость произвольного внимания, что приводит к меньшей отвлекаемости детей. Сосредоточенность и длительность деятельности ребёнка зависит от её привлекательности для него. Внимание мальчиков менее устойчиво. В 6—7 лет у детей увеличивается объём памяти, что позволяет им произвольно запоминать достаточно большой объём информации. Девочек отличает больший объём и устойчивость памяти.

Воображение детей данного возраста становится, с одной стороны, богаче и оригинальнее, а с другой — более логичным и последовательным, оно уже непохоже на стихийное фантазирование детей младших возрастов. Несмотря на то, что увиденное или услышанное порой преобразуется детьми до неузнаваемости, в конечных продуктах их воображения чётче прослеживаются объективные закономерности действительности. Так, например, даже в самых фантастических рассказах дети стараются установить причинно-следственные связи, в самых фантастических рисунках — передать перспективу. При придумывании сюжета игры, темы рисунка, историй и т. п. дети 6—7 лет не только удерживают первоначальный замысел, но могут обдумывать его до начала деятельности.

В этом возрасте продолжается развитие наглядно-образного мышления, которое позволяет ребёнку решать более сложные задачи с использованием обобщённых наглядных средств (схем, чертежей и пр.) и обобщённых представлений о свойствах различных предметов и явлений. Действия наглядно-образного мышления (например, при нахождении выхода из нарисованного лабиринта) ребёнок этого возраста, как правило, совершает уже в уме, не прибегая к практическим предметным действиям даже в случаях затруднений. Возможность успешно совершать действия и классификации во многом связана с тем, что на седьмом году жизни в процесс мышления всё более активно включается речь. Использование ребёнком (вслед за взрослым) слова для обозначения существенных признаков предметов и явлений приводит к появлению первых понятий.

Речевые умения детей позволяют полноценно общаться с разным контингентом людей (взрослыми и сверстниками, знакомыми и незнакомыми). Дети не только правильно произносят, но и хорошо различают фонемы (звуки) и слова. Овладение морфологической системой языка позволяет им успешно образовывать достаточно сложные грамматические формы существительных, прилагательных, глаголов. В своей речи старший дошкольник всё чаще использует сложные предложения (с сочинительными и подчинительными связями). В 6—7 лет увеличивается словарный запас. В процессе диалога ребёнок старается исчерпывающе ответить на вопросы, сам задаёт вопросы, понятные собеседнику, согласует свои реплики с репликами других. Активно развивается и другая форма речи — монологическая. Дети могут последовательно и связно пересказывать или рассказывать. Важнейшим итогом развития речи на протяжении всего дошкольного детства является то, что к концу этого периода речь становится подлинным средством, как общения, так и познавательной деятельности, а также планирования и регуляции поведения.

К концу дошкольного детства ребёнок формируется как будущий самостоятельный читатель. Тяга к книге, её содержательной, эстетической и формальной сторонам — важнейший итог развития дошкольника-читателя.

Музыкально-художественная деятельность характеризуется большой самостоятельностью. Развитие познавательных интересов приводит к стремлению получить знания о видах и жанрах искусства (история создания музыкальных шедевров, жизнь и творчество композиторов и исполнителей). Дошкольники начинают проявлять интерес к посещению театров, понимать ценность произведений музыкального искусства.

В продуктивной деятельности дети знают, что хотят изобразить, и могут целенаправленно следовать к своей цели, преодолевая препятствия и не отказываясь от своего замысла, который теперь становится опережающим. Они способны изображать всё, что вызывает у них интерес. Созданные изображения становятся похожи на реальный предмет, узнаваемы и включают множество деталей. Совершенствуется и усложняется техника рисования, лепки, аппликации.

Дети способны конструировать по схеме, фотографиям, заданным условиям, собственному замыслу постройки из разнообразного строительного материала, дополняя их архитектурными деталями; делать игрушки путём складывания бумаги в разных направлениях; создавать фигурки людей, животных, героев литературных произведений из природного материала. Наиболее важным достижением детей в данной образовательной области является овладение композицией.

1.5. Целевые ориентиры реализации Программы для слабовидящих и обучающихся с пониженным зрением (амблиопией и косоглазием, функциональными расстройствами и нарушениями зрения)

Целевые ориентиры в младенческом возрасте

К концу первого полугодия жизни у слабовидящего ребенка на основе сформированных адаптационно-компенсаторных механизмов:

1) обнаруживает потребность в общении с педагогическим работником, родителями (законными представителями): проявляет интерес и положительные эмоции в ответ на обращения педагогического работника, родителей (законных представителей), на их прикосновения, старается удерживать взор на приближенном к глазам лице педагогического работника, улыбаться в ответ на улыбку педагогического работника, родителей (законных представителей), сам инициирует общение, привлекая их с помощью голосовых проявлений, движений, охотно включается в эмоциональные игры;

2) проявляет поисковую и познавательную активность по отношению к предметному окружению: удерживает взор и проявляет интерес к игрушкам и другим предметам, попадающим в поле зрения, с интересом прислушивается к издаваемым игрушками звукам, выполняет в таких ситуациях зрительные поисковые действия, проявляет интерес к ярким светящимся игрушкам, попадающим в поле зрения, но находящимся на удаленном расстоянии от глаз, стремится захватить видимую игрушку, находящуюся в поле зрения деятельности рук, проявляет способность следить за перемещениями игрушки и других предметов; проявляет положительные эмоции, радуется в ситуациях взаимодействия с предметным миром, проявляет инициативность, стремится захватывать игрушки и предметы, обследовать и действовать с ними, проявляет предпочтения в зрительном выборе игрушек, удивляется подмене или исчезновению игрушки из поля зрения;

3) владеет двигательными навыками (поднимает и удерживает голову, переворачивается), проявляет зрительно-двигательную активность, играет с ручками, ножками, стремится их рассматривать.

К концу первого года жизни адаптационно-компенсаторные механизмы слабовидящего ребенка следующие:

1) активно проявляет потребность в эмоциональном общении, поиске разнообразных впечатлений, чувствительность к эмоциям и смыслам слов педагогических работников, избирательное отношение к знакомым и посторонним людям, проявляет интерес и положительные эмоции в ситуациях общения с педагогическим работником "глаза в глаза", внимательно следит за проявлениями партнера по общению;

2) проявляет активность в действиях с предметами и объектами действительности: использует зрение и осязание в обследовании, сосредотачивает взор на предмете и объекте восприятия; проявляет инициативу, предпочтение в выборе игрушек, в том числе и на основе зрительных впечатлений, проявляет потребность и способность к зрительному отыскиванию предметов и объектов в ближайшем окружении, интересуется и манипулирует предметами окружения, пытается подражать действиям педагогических работников, проявляет инициативу и настойчивость в желании получить игрушку, доступную для зрительного восприятия;

3) во взаимодействии с педагогическим работником, родителями (законными представителями) пользуется доступными вербальными и невербальными средствами общения: мимикой, жестами, голосовыми проявлениями (лепечет, произносит первые слова), смотрит на педагогического работника, родителей (законных представителей) и стремится привлечь его внимание, положительно и с интересом реагирует на выражения их лица, на яркие, четко очерченные черты (детали) лица, выраженные просодические стороны речи говорящего с ним человека, стремится привлечь к совместным действиям с предметами, в совместных действиях следит, внимательно наблюдает за движениями и действиями рук педагогического работника, различает поощрение и порицание;

4) охотно слушает детские стишки, песенки, игру на музыкальных инструментах, проявляет умения и интерес к действиям с ними, проявляет интерес к ярко иллюстрированным книгам, с интересом и умело их перелистывает, проявляет способность и интерес к рассматриванию картинок, по оптофизическим характеристикам соответствующих состоянию зрения, по просьбе педагогического работника может показать названный предмет, пытается сам использовать яркие фломастеры.

5) проявляет умения во владении освоенными навыками самообслуживания, проявляет умения в социально-бытовой и пространственной ориентировке с опорой на зрение в поиске, выборе, использовании предметов самообслуживания, проявляет умения приспособлять движения рук (руки), положения пальцев к конструктивным особенностям предметов самообслуживания; стремится подражать педагогическим работником в действиях с предметами самообслуживания;

6) проявляет двигательные умения и двигательную активность: свободно изменяет позу, сидит, ползает, встает на ножки, переступает ногами, ходит самостоятельно или при поддержке педагогических работников, родителей (законных представителей), проявляет способность к целесообразности движений, их предметной направленности, регулирует движения в пространстве в ситуации преодоления препятствия (перешагнуть, обойти, переползти);

7) проявляет зрительный способ поведения.

Целевые ориентиры в раннем возрасте

К трем годам на основании адаптационно-компенсаторных механизмов у ребенка появляется способность использовать зрение в отражении окружающего с опорой на ориентировочно-поисковую, информационно-познавательную, регулирующую и контролирующую функции зрительной деятельности:

1) интересуется окружающими предметами, активно их рассматривает; проявляет интерес к

полиmodalным впечатлениям: зрение в сочетании со слуховыми и осязательными впечатлениями. Использует специфические, культурно фиксированные предметные действия с помощью педагогического работника, проявляет знания назначений бытовых предметов, игрушек ближайшего окружения. Демонстрирует умения в действиях с игрушками. Проявляет избирательное отношение к предметам;

2) стремится к общению и воспринимает смыслы в знакомых ситуациях общения с педагогическим работником, активно подражает им в речи и звукопроизношениях. Зрительно узнает близких окружающих. Положительно относится к совместным с педагогическим работником или родителями (законными представителями) действиям, проявляет интерес к его действиям, способен к зрительному подражанию, опираясь на зрительное восприятие, ищет поддержки и оценки со стороны педагогического работника, родителей (законных представителей), принимающих участие в совместной деятельности;

3) владеет активной и пассивной речью: понимает речь педагогических работников, родителей (законных представителей), может обращаться с вопросами и просьбами, знает названия окружающих предметов и игрушек, способен узнавать их по слову, проявляет понимание связи слов с воспринимаемым им зрительно предметом и объектом, использует вербальные и невербальные средства общения;

4) проявляет интерес к другим детям, к их проявлениям и действиям;

5) любит слушать стихи, песни, короткие сказки, рассматривать книгу, двигаться в пространстве под музыку, проявляет живой эмоциональный отклик на эстетические впечатления от зрительного, слухового восприятия, на результат игровых действий с игрушками;

6) владеет свободной ходьбой с перемещением под контролем зрения в знакомом и в малознакомом пространствах, использует зрение при преодолении препятствий, активен в ходьбе для удовлетворения своих жизненных потребностей. При ходьбе на основе контроля зрения способен: сохранять, изменять направление движения и достигать цель. Крупная и мелкая моторика рук, зрительно-моторная координация обеспечивают формирование двигательного компонента различных видов деятельности.

Целевые ориентиры в дошкольном возрасте

На этапе завершения освоения адаптированной основной образовательной программы дошкольного образования.

К концу обучения по образовательным программам дошкольного образования на основании адаптационно-компенсаторных механизмов у слабовидящего ребенка появляется:

1) умение использовать самостоятельно или с помощью педагогического работника культурные способы деятельности, проявляет известную инициативность и самостоятельность в игре, общении, познании, самообслуживании, конструировании и других видах детской активности, осваиваемых в условиях нарушенного зрения. Способен выбирать себе род занятий, зрительно и осмысленно ориентируясь в предметно-пространственной организации мест активного бодрствования. Обладает опытом выбора участников для совместной деятельности и установления с ними позитивных деловых отношений;

2) положительное отношение к миру, другим людям и самому себе, обладает чувством собственного достоинства. Проявляет интерес и обладает опытом участия в совместных играх с детьми. Проявляет положительное отношение к практическому взаимодействию с другими детьми и педагогическим работником в познавательной, трудовой и других видах деятельности. Способен активно и результативно взаимодействовать с участниками по совместной деятельности, освоенной

на уровне практических умений и навыков, с осуществлением регуляции и контроля действий собственных и партнеров, с использованием вербальных и невербальных средств общения. Способен сопереживать неудачам и радоваться успехам других, адекватно проявляет свои чувства, в том числе чувство веры в себя;

3) способность к воображению, которое реализуется в разных видах деятельности: познавательной, продуктивной, двигательной, в игре. Ребенок владеет разными формами и видами игры, различает условную и реальную ситуации, следует игровым правилам, использует компенсаторные возможности для организации и поддержания игровой ситуации, умеет регулировать и контролировать игровые действия. Обладает опытом инициатора в организации игр с другими детьми;

4) владение устной речью, использование ее как компенсаторной роли в жизнедеятельности, высказывание своих мыслей и желаний, использование речи для выражения чувств, алгоритмизации деятельности, описания движений и действий, построения речевого высказывания в ситуации общения, владение лексическим значением слов, правильное обозначение предметов и явлений, действий признаков предметов, признаков действий; выделение звуков в словах, у ребенка складываются предпосылки грамотности;

5) у ребенка развита крупная и мелкая моторика. Он владеет навыками свободной, уверенной ходьбы, мобилен в знакомых предметно-пространственных зонах. Владеет основными произвольными движениями, умениями и навыками выполнения физических упражнений (доступных по медицинским показаниям). Владеет схемой тела с формированием умений и навыков ориентировки «от себя». Проявляет развитые физические качества, координационные способности. Владеет умениями и навыками пространственной ориентировки на основе и под контролем зрения. Развита моторика рук, их мышечная сила;

6) может следовать социальным нормам поведения и правилам в разных видах деятельности, во взаимоотношениях с педагогическим работником и другими детьми, может соблюдать правила безопасного поведения и личной гигиены. Ребенок проявляет настойчивость в выполнении освоенных предметно-практических действий по самообслуживанию;

7) проявляет познавательный интерес и любознательность, задает вопросы педагогическим работником и обучающимся, интересуется причинно-следственными связями. Владеет компенсаторными способами познавательной и других видов деятельности. У ребенка развито зрительное восприятие как познавательный процесс, он проявляет способность к осмысленности и обобщенности восприятия, построению смысловой картины окружающей реальности. Обладает начальными знаниями о себе, о природном и социальном мире, в котором он живет. Знаком с произведениями детской литературы, проявляет интерес и умения слушать литературные произведения (чтение педагогическим работником, аудиозаписи), интерес к рассматриванию иллюстраций, их понимание, обладает элементарными представлениями о предметно-объектной картине мира, природных и социальных явлениях.

Степень реального развития этих характеристик и способности слабовидящего ребенка их проявлять к моменту перехода на следующий уровень образования могут существенно варьироваться у разных обучающихся в силу разной степени и характера нарушения зрения, различий в условиях жизни и индивидуально-типологических особенностей развития конкретного слабовидящего ребенка. Слабовидящие обучающиеся могут иметь качественно неоднородные уровни речевого, двигательного, познавательного и социального развития личности, разный уровень компенсации трудностей чувственного развития. Поэтому целевые ориентиры адаптированной основной образовательной программы Организации должны конкретизироваться с учетом оценки реальных возможностей обучающихся этой группы.

1.6. Развивающее оценивание качества образовательной деятельности по Программе

Оценивание качества образовательной деятельности, осуществляемой Организацией по Программе, представляет собой важную составную часть данной образовательной деятельности, направленную на ее усовершенствование.

Концептуальные основания такой оценки определяются требованиями Федерального закона от 29 декабря 2012 г. N 273-ФЗ «Об образовании в Российской Федерации» (Собрание законодательства Российской Федерации, 2012, N 53, ст. 5798; 2022, N 41, ст. 6959.), а также Стандарта, в котором определены государственные гарантии качества образования.

1) Оценивание качества, то есть оценивание соответствия образовательной деятельности, реализуемой Организацией, заданным требованиям Стандарта и Программы в дошкольном образовании обучающихся с нарушениями зрения, направлено в первую очередь на оценивание созданных Организацией условий в процессе образовательной деятельности.

Программой не предусматривается оценивание качества образовательной деятельности Организации на основе достижения детьми с нарушениями зрения планируемых результатов освоения Программы.

2). Целевые ориентиры, представленные в Программе:

- не подлежат непосредственной оценке;
- не являются непосредственным основанием оценки как итогового, так и промежуточного уровня развития обучающихся с нарушениями зрения;
- не являются основанием для их формального сравнения с реальными достижениями обучающихся с нарушениями зрения;
- не являются основой объективной оценки соответствия, установленным требованиям образовательной деятельности и подготовки обучающихся;
- не являются непосредственным основанием при оценке качества образования.

Степень реального развития обозначенных целевых ориентиров и способности ребенка их проявлять к моменту перехода на следующий уровень образования могут существенно варьировать у разных обучающихся в силу различий в условиях жизни и индивидуальных особенностей развития конкретного ребенка.

3). Программа строится на основе общих закономерностей развития личности обучающихся дошкольного возраста с нарушением зрения, с учетом сензитивных периодов в развитии. Обучающиеся с различными недостатками в физическом и (или) психическом развитии могут иметь качественно неоднородные уровни двигательного, речевого, познавательного и социального развития личности, поэтому целевые ориентиры Программы Организации должны учитывать не только возраст ребенка, но и уровень развития его личности, степень выраженности различных нарушений, а также индивидуально-типологические особенности развития ребенка.

4). Программой предусмотрена система мониторинга динамики развития обучающихся, динамики их образовательных достижений, основанная на методе наблюдения и включающая:

- педагогические наблюдения, педагогическую диагностику, связанную с оценкой эффективности педагогических действий с целью их дальнейшей оптимизации;
- детские портфолио, фиксирующие достижения ребенка в ходе образовательной деятельности;
- карты развития ребенка с нарушением зрения;
- различные шкалы индивидуального развития ребенка с нарушением зрения.

5). Программа включает самостоятельно выбранные инструменты педагогической и психологической диагностики развития обучающихся, в том числе, его динамики.

6). В соответствии со Стандартом дошкольного образования и принципами Программы оценка

качества образовательной деятельности по Программе:

а) поддерживает ценности развития и позитивной социализации ребенка раннего и дошкольного возраста с нарушениями зрения;

б) учитывает факт разнообразия путей развития ребенка с нарушениями зрения в условиях современного общества;

в) ориентирует систему дошкольного образования на поддержку вариативных организационных форм дошкольного образования для обучающихся с нарушениями зрения;

г) обеспечивает выбор методов и инструментов оценивания для семьи, образовательной организации и для педагогических работников Организации в соответствии:

- разнообразия вариантов развития обучающихся с нарушениями зрения в дошкольном детстве;
- разнообразия вариантов образовательной и коррекционно-реабилитационной среды;
- разнообразия местных условий в разных регионах и муниципальных образованиях Российской Федерации;

д) представляет собой основу для развивающего управления Программой на уровне Организации.

7). Система оценки качества реализации Программы с нарушениями зрения на уровне Организации должна обеспечивать участие всех участников образовательных отношений и в то же время выполнять свою основную задачу - обеспечивать развитие системы дошкольного образования в соответствии с принципами и требованиями Стандарта.

8). Программой предусмотрены следующие уровни системы оценки качества:

- диагностика развития ребенка раннего и дошкольного возраста с нарушениями зрения, используемая как профессиональный инструмент педагогического работника с целью получения обратной связи от собственных педагогических действий и планирования дальнейшей индивидуальной работы с детьми с нарушением зрения по Программе;

- внутренняя оценка, самооценка Организации;

- внешняя оценка Организации, в том числе независимая профессиональная и общественная оценка.

9). На уровне образовательной организации система оценки качества реализации Программы решает задачи:

- повышения качества реализации Программы;

- реализации требований Стандарта к структуре, условиям и целевым ориентирам Программы;

- обеспечения объективной экспертизы деятельности Организации в процессе оценки качества адаптированной программы дошкольного образования обучающихся с нарушениями зрения;

- задания ориентиров педагогическим работникам в их профессиональной деятельности и перспектив развития самой Организации;

- создания оснований преемственности между дошкольным и начальным общим образованием обучающихся с нарушением зрения.

10). Важнейшим элементом системы обеспечения качества дошкольного образования в Организации является оценка качества психолого-педагогических условий реализации Программы, а именно психолого-педагогические условия являются основным предметом оценки в

предлагаемой системе оценки качества образования на уровне Организации, что позволяет выстроить систему оценки и повышения качества вариативного, развивающего дошкольного образования в соответствии со Стандартом посредством экспертизы условий реализации Программы. Ключевым уровнем оценки является уровень образовательного процесса, в котором непосредственно участвует ребенок с нарушениями зрения, его семья и педагогический коллектив Организации.

11). Система оценки качества дошкольного образования:

- должна быть сфокусирована на оценивании психолого-педагогических и других условий реализации Программы в Организации в пяти образовательных областях, определенных Стандартом;
- учитывает образовательные предпочтения и удовлетворенность дошкольным образованием со стороны семьи ребенка;
- исключает использование оценки индивидуального развития ребенка в контексте оценки работы Организации;
- исключает унификацию и поддерживает вариативность форм и методов дошкольного образования;
- способствует открытости по отношению к ожиданиям ребенка с нарушением зрения, семьи, педагогических работников, общества и государства;
- включает как оценку педагогическими работниками Организации собственной работы, так и независимую профессиональную и общественную оценку условий образовательной деятельности в дошкольной образовательной организации;
- использует единые инструменты, оценивающие условия реализации программы в Организации, как для самоанализа, так и для внешнего оценивания.

2. Содержательный раздел Программы

2.1. Пояснительная записка

В содержательном разделе Программы представлены:

1. Описание модулей образовательной деятельности в соответствии с направлениями развития и психофизическими особенностями ребенка с нарушением зрения в пяти образовательных областях: социально-коммуникативного, познавательного, речевого, художественно-эстетического и физического развития, с учетом используемых вариативных программ дошкольного образования и методических пособий, обеспечивающих реализацию данного содержания. При разработке Программы используются образовательные модули по образовательным областям (направлениям развития обучающихся дошкольного возраста) на основании единства и взаимосвязи содержания образовательной программы, форм, методов и средств образовательной деятельности, а также организации образовательной среды, в том числе развивающей предметно-пространственной, представленные в комплексных и парциальных программах;
2. Описание вариативных форм, способов, методов и средств реализации Программы с учетом психофизических, возрастных и индивидуально-психологических особенностей обучающихся с нарушением зрения, специфики их образовательных потребностей, мотивов и интересов;
3. Программа коррекционно-развивающей работы с детьми, описывающая образовательную деятельность по коррекции нарушений развития обучающихся с нарушениями зрения.

Способы реализации образовательной деятельности определяются климатическими, социально-экономическими условиями субъекта Российской Федерации, местом расположения Организации, педагогическим коллективом Организации. При организации образовательной деятельности по направлениям, обозначенным образовательными областями, учитываются общие и

специфические принципы и подходы к формированию Программы, в частности принципам поддержки разнообразия детства, индивидуализации дошкольного образования обучающихся с нарушением зрения. Определяя содержание образовательной деятельности в соответствии с этими принципами, принимается во внимание неравномерность психофизического развития, особенности речевого развития обучающихся с нарушениями зрения, значительные индивидуальные различия между детьми, а также особенности социокультурной среды, в которой проживают семьи обучающихся.

В группах компенсирующей направленности осуществляется реализация Программы для обучающихся, обеспечивающей коррекцию нарушений развития и социальную адаптацию обучающихся с учетом особенностей их психофизического развития, индивидуальных возможностей.

2.2. Описание образовательной деятельности обучающихся с нарушением зрения в соответствии с направлениями развития ребенка, представленными в пяти образовательных областях.

2.2.1. Младенческий и ранний возраст. Слабовидящие и обучающиеся с пониженным зрением (амблиопией и косоглазием, функциональными расстройствами и нарушениями зрения).

Социально-коммуникативное развитие

В области социально-коммуникативного развития основной задачей образовательной деятельности является создание условий для развития у слабовидящего ребенка и обучающихся с пониженным зрением (амблиопией и косоглазием, функциональными расстройствами и нарушениями зрения) потребности в общении, освоения им опыта социального взаимодействия, развития коммуникативной способности, способности к невербальному общению, обеспечения его психического развития с формированием картины мира, понимания себя за счет восприятия окружающих, развития готовности к общению на следующем возрастном этапе.

1. В сфере развития речевого общения ребенка особое внимание обращается на развитие и удовлетворение потребности слабовидящего и с пониженным зрением ребенка в общении и социальном взаимодействии.

С этой целью важно создавать социальную, коммуникативную среду с педагогическим работником, родителями (законными представителями), побуждающую ребенка реагировать, воспринимать и усваивать взаимоотношения с ними на основе зрения, тактильных, слуховых, проприоцептивных, осязательных систем, их комплекса. Педагогический работник стремится развивать зрение и зрительное восприятие как способ освоения невербальных средств общения, в непосредственно-эмоциональном общении с ребенком актуализировать восприятие слабовидящим ребенком лица партнера по общению с установлением контакта «глаза в глаза», развивать зрительный опыт отражения мимических, жестовых проявлений педагогического работника (в том числе и искусственно воспроизводимых), повышает способность к мимическим подражаниям.

Педагогический работник при этом:

- стремится развивать слух и слуховое восприятие ребенка как основу вербальной коммуникации посредством собственной речевой активности: стремится комментировать, описывать, сообщать о происходящем, вовлекать ребенка в обсуждение настоящих, прошедших и предстоящих событий путем расширения опыта восприятия и действий с различными предметами и игрушками. Педагогические работники должны проявлять максимальную активность в организации речевых игр, совместных подвижных играх (игры-забавы, игры-упражнения), ориентированных на познание (дифференциация) ребенком своего тела, на развитие объединенного внимания, на развитие чувства взаимного доверия, стимулирующих положительные эмоции;

- стремится побуждать ребенка к ранним проявлениям общения (дословесный уровень), к своевременному освоению ребенком общения с помощью слов, понимая его компенсаторное

значение для социально-коммуникативного развития ребенка, воспринимающего окружающее в условиях суженной сенсорной сферы. Он играет с ребенком, используя игрушки и предметы, объективные свойства которых активизируют и формируют сохраненные сенсорные функции, при этом активные действия ребенка и педагогического работника чередуются, учит действиям с предметами, создает предметно-развивающую среду для самостоятельных предметных действий, предметных игр, поддерживает инициативу ребенка в общении, помогает организовать предметно-манипулятивную активность, поддерживает и развивает способность к подражанию (разные виды), поощряет его движения и действия, побуждает к передвижению в пространстве к педагогическому работнику, инициирующему ситуацию общения. Педагогический работник стремится вовлекать и расширять опыт слабовидящего ребенка в речевых играх;

- стимулирует у ребенка развитие позитивного представления о себе и положительного самоощущения, поощряет его достижения, инициативность в разных видах детской деятельности, поддерживает зрительный способ контроля и регуляции действий и движений. Особое внимание педагогический работник уделяет освоению слабовидящим и с пониженным зрением ребенком культурно-гигиенических навыков, овладению им умений и навыков самообслуживания.

Особое значение придается вовлечению слабовидящего и с пониженным зрением ребенка в социальные ситуации, побуждающие его к восприятию, проявлению различных чувств (радости, интереса, удивления, огорчения).

2. В сфере развития социальных отношений и общения ребенка с другими обучающимися педагогический работник постоянно обращает зрительное внимание слабовидящего и ребенка с пониженным зрением на игры и действия других обучающихся, называя их по именам и комментируя их занятия, вовлекая ребенка в игру, беседу.

Педагогический работник создает ситуации освоения слабовидящим и с пониженным зрением ребенком опыта общения, коммуникативного и прямого взаимодействия с другим ребенком, организуя их общее игровое поле, комментируя их действия, умения и достижения; способствует развитию у ребенка доброжелательного отношения к другим детям: создает безопасное пространство для деятельности ребенка в группе обучающихся, поощряет проявление интереса к другим детям, комментирует происходящее.

3. В сфере развития игры педагогический работник выступает организатором игрового поля, игровой среды ребенка в соответствии с его индивидуально-типологическими особенностями развития, занимает активную позицию вовлечения ребенка в соответствующую игровую среду, побуждает проявлять интерес к сюжетным игрушкам и обучает игровым действиям, помогает и поддерживает стремление брать на себя роли близких знакомых педагогических работников.

4. В сфере социального и эмоционального развития педагогический работник корректно и грамотно проводит адаптацию слабовидящего и с пониженным зрением ребенка к Организации, учитывая не только привязанность ребенка к близким, но и трудности и особенности формирования картины мира в условиях суженной сенсорной сферы, привлекает родителей (законных представителей) или родных для участия и содействия в период адаптации к новой среде. Педагогический работник, первоначально в присутствии родителей (законных представителей) или близких, знакомится с ребенком и налаживает с ним эмоциональный контакт, дает возможность ребенку запомнить свой голос, имя, приобрести опыт их узнавания. В период адаптации педагогический работник следит за эмоциональным состоянием ребенка и поддерживает постоянный тесный контакт с ребенком, деловое общение с родителями (законными представителями); предоставляет возможность ребенку постепенно, в собственном темпе осваивать пространство и режим Организации, не предъявляя к нему излишних требований.

Важно помочь слабовидящему ребенку освоить дифференциацию домашней социально-предметной среды и Организации с постепенным и последовательным расширением

умений ее познания и самостоятельной, свободной ориентировки в ней.

Познавательное развитие

1. В сфере познавательного развития основными задачами образовательной деятельности являются: создание условий для развития у ребенка потребности и интереса во взаимодействии с миром предметов с помощью анализа информации, поступающей со зрительного анализатора, ознакомления с явлениями и предметами окружающего мира, овладения действиями с предметами (манипуляциями, по назначению, игровыми), развитие познавательно-исследовательской активности и познавательных способностей, повышение роли зрения в познавательной деятельности, развитие зрительного восприятия как познавательного процесса.

2. В сфере ознакомления с окружающим миром педагогический работник знакомит слабовидящего и с пониженным зрением ребенка с предметами быта и игрушками, учит узнавать их на расстоянии и контактно. Педагогический работник, актуализируя прием подражания, стремится знакомить ребенка со способами использования окружающих предметов, с их назначением и свойствами. Педагогический работник стремится повысить активность и самостоятельность ребенка в освоении предметной окружающей действительности в группе, на прогулке, в ходе игр и занятий. Особое внимание педагогический работник уделяет освоению ребенком зрительных ориентировочно-поисковых действий и умений, зрительную регуляцию и контроль, повышая способность в собственной организации взаимодействия с предметным миром. Педагогический работник владеет и умело пользуется сигнификативной функцией речи, выступая для ребенка образцом точного обозначения предметов, их частей, деталей, свойств, признаков, действий с предметами.

3. В сфере развития ощущений и восприятия педагогический работник создает предметно-развивающую среду, обеспечивающую активность сенсорных функций и обогащение у ребенка чувственного опыта: развитие зрения и зрительного восприятия, слуха и слухового восприятия, тактильных ощущений и осязания, обоняния, вкусовых впечатлений. Педагогический работник стремится знакомить ребенка с предметами и объектами, с формированием им полимодальных образов, помогает ему их осмысливать, запоминать, припоминать, вспоминать. Педагогический работник с особым вниманием относится к проявлению интереса ребенка к свойствам предметов, комментирует соответствующие ощущения и восприятия, помогает соотнести их с целостным представлением о предмете. Особое внимание уделяет развитию предметности, константности, осмысленности и обобщенности зрительного восприятия ребенка, создает ситуации совместного со слабовидящим и с пониженным зрением ребенком целостного и детального рассматривания предметов и игрушек.

4. В сфере развития познавательно-исследовательской активности и познавательных способностей педагогический работник поощряет любознательность, исследовательскую деятельность обучающихся, создавая для этого адекватно насыщенную предметно-развивающую среду, наполняя ее предметами, соответствующими сенсорным возможностям и особым потребностям ребенка. Для этого можно использовать яркие по цвету, привлекательные бытовые предметы и орудия, природные материалы, музыкальные, звуковые, светящиеся, интерактивные игрушки, сенсорные предметы-активаторы, яркие визуальные и тактильные книжки и картинки. Педагогические работники с особым вниманием относятся к проявлению интереса слабовидящего ребенка к окружающему предметному, природному миру, стремятся занимать позицию – «ребенок первооткрыватель мира», к детским вопросам не спешат давать готовые ответы, разделяя удивление и детский интерес, занимают позицию – «не делаю за ребенка то, что ему доступно сделать самому», развивают у обучающихся чувство нового, способность выражать удивление, удовольствие, интерес, сомнение в познании малоизвестного.

Речевое развитие

В области речевого развития основными задачами образовательной деятельности являются: создание условий для развития речи, ее коммуникативной, познавательной и компенсаторной

функций у слабовидящего и с пониженным зрением ребенка в повседневной жизни; развитие разных сторон речи в специально организованных ситуациях вербального общения, играх и занятиях:

1. В сфере развития речи в повседневной жизни педагогический работник стремится развивать речеслуховое восприятие слабовидящего и с пониженным зрением ребенка, посредством «наговаривания» ребенку потешек, стишков, напевания песенок, обогащает опыт и повышает речеслуховую его активность. Педагогический работник задает простые по конструкции вопросы, побуждающие ребенка к активной речи; говорит с ребенком об его опыте, событиях из жизни, его интересах. Педагогический работник помогает слабовидящему ребенку соотносить чувственное отражение со словом.

Педагогические работники внимательно относятся к вербальному выражению детьми своих желаний, чувств, интересов, вопросов, терпеливо выслушивают обучающихся, стремятся понять, что ребенок хочет сказать, поддерживая тем самым активную речь обучающихся. При этом не указывает на речевые ошибки ребенка, но повторяет за ним слова правильно.

Педагогический работник использует различные ситуации для диалога с ребенком, а также создает условия для освоения им опыта общения с другими детьми.

2. В сфере развития разных сторон речи педагогические работники читают детям книги, организуют речевые игры, разучивают с ребенком детские стихи и побуждают к их воспроизведению, стимулируют словотворчество, проводят специальные игры и занятия, направленные на обогащение словарного запаса, развитие лексической стороны речи, развитие грамматического, интонационного строя речи, на развитие планирующей и регулирующей функций речи.

Художественно-эстетическое развитие

Художественно-эстетическое развитие. Слабовидящие и обучающиеся с пониженным зрением (амблиопией и косоглазием, функциональными расстройствами и нарушениями зрения). Основными задачами образовательной деятельности являются: создание условий для развития у обучающихся эстетического отношения к окружающему миру; приобщение к музыкальной культуре:

1. В сфере развития у обучающихся эстетического отношения к окружающему миру педагогические работники вовлекают ребенка в процесс сопереживания по поводу воспринятого, поддерживают выражение эстетических переживаний. Педагогические работники обращают внимание ребенка с позитивным реагированием на опрятность одежды, чистоты и упорядоченности окружающего.

2. В сфере приобщения к музыкальной культуре педагогические работники создают в Организации и в групповых помещениях музыкальную среду, органично включая музыку в повседневную жизнь. Предоставляют детям возможность прослушивать фрагменты музыкальных произведений, звучание различных, в том числе детских, музыкальных инструментов, экспериментировать с инструментами и звучащими предметами. Педагогические работники вовлекают и поддерживают пение ребенка; поощряют проявления эмоционального отклика ребенка на музыку, организуют, вовлекают ребенка в выполнение музыкально-ритмических движений и упражнений.

3. В сфере приобщения к восприятию выразительности речи педагогические работники создают условия в Организации и в групповых помещениях среду, обогащающую опыт восприятия ребенком различных качеств звучащей речи (силы, высоты, темпа и тембра), интонационной окрашенности речи, художественной выразительности.

Физическое развитие

В области физического развития основными задачами образовательной деятельности являются:

создание условий для повышения двигательной активности ребенка, укрепления здоровья, охраны и повышения функциональной деятельности сохранных анализаторов, развитие различных видов двигательных умений, ходьбы как естественного способа передвижения в пространстве, освоение основ безопасного поведения:

1. В сфере повышения двигательной активности педагогические работники организуют и проводят различные виды массажа частей тела ребенка, гимнастические упражнения, поддерживают инициативность ребенка в движениях. Педагогические работники организуют предметно-пространственную среду таким образом, чтобы она побуждала и обеспечивала ребенку безбоязненное, уверенное, самостоятельное перемещение в ней доступным способом, как внутри помещений Организации, так и на внешней ее территории, для удовлетворения естественной потребности в движении. Педагогические работники создают музыкальную среду, повышающую инициативность ребенка в музыкально-ритмических движениях и упражнениях. Обращаясь к ребенку, они побуждают и способствуют освоению им опыта перемещения в пространстве на голос человека. Особое внимание педагогические работники уделяют профилактике или преодолению ребенком стереотипных движений.

Педагогические работники вовлекают ребенка в игры с обычными и звучащими мячами, с яркими цветными лентами, предметами, стимулирующими развитие моторики, в том числе и мелкой, рук, зрения в целом и отдельных зрительных функций.

2. В сфере укрепления здоровья обучающихся, охраны и повышения функциональной деятельности сохранных анализаторов педагогические работники организуют правильный режим дня, приучают обучающихся к соблюдению правил личной гигиены, создают предметную, предметно-пространственную среду, предупреждающую ослепление, зрительное напряжение, среду, безопасную для рук (пальцев, кожных покровов) как органов осязания. Педагогические работники внимательно относятся к охране (предупреждение воспаления, травм) и развитию функций зрения, органов слуха, обоняния, осязания: контролируют, чтобы ребенок бодрствовал в очках (назначение врача), чтобы очки не вызывали болевых ощущений, следят за чистотой оптики.

3. В сфере развития различных видов двигательных умений, ходьбы как естественного способа передвижения в пространстве педагогический работник особое внимание уделяет освоению ребенком «схемы тела», развитию способности дифференцировать части тела, выполнять ими движения и двигательные действия; способности действовать двумя руками с освоением умений хлопать в ладоши, брать предмет двумя руками, держать по одному предмету в каждой руке, одной рукой удерживать, другой - действовать. Педагогические работники стремятся к тому, чтобы слабовидящий и с пониженным зрением ребенок осваивал двигательные умения в соответствии с возрастом (поднимать и удерживать голову, поворачивать ее, переворачиваться со спины на живот и наоборот, ползать на четвереньках, садиться, стоять с поддержкой и без нее, ходить).

Особое внимание педагогические работники уделяют освоению ребенком различных пространств Организации, группового помещения, участка с опытом движения в знакомом пространстве, с преодолением препятствий (искусственных, естественных).

Важное место уделяется освоению ребенком умений правильной ходьбы. Педагогические работники стремятся к развитию интереса к ходьбе, к обогащению положительных переживаний, связанных с достижением цели посредством ходьбы.

4. В сфере формирования навыков безопасного поведения педагогические работники создают в Организации безопасную, безбарьерную среду, а также предупреждают обучающихся от поступков, угрожающих их жизни и здоровью. Требования безопасности не должны реализовываться за счет подавления детской активности и препятствования деятельному исследованию мира.

2.2.2. Адаптивная коррекционно-развивающая программа для слабовидящих и с

пониженным зрением (амблиопией и косоглазием, функциональными расстройствами и нарушениями зрения) обучающихся младенческого и раннего возраста: коррекционно-развивающая программа для слабовидящих «Развитие зрительного восприятия» (уровневая)

Цель педагогической деятельности: актуализация у слабовидящего ребенка зрительного потенциала, совершенствование акта видения с повышением различительной способности, освоения зрительного поведения, развитие зрительного восприятия как познавательного процесса.

Организационно-методические подходы (рекомендации) к развитию зрения и зрительного восприятия у слабовидящих обучающихся.

Основой организации и выбора методов педагогического воздействия на зрение в условиях его нарушения и трудностей развития вследствие влияния патогенного фактора в период раннего детства могут выступать:

- ориентация на этапы онтогенетического развития зрительных функций в период младенчества и раннего детства;
- знание закономерностей сенсорного развития обучающихся в ранние годы жизни;
- понимание сущностной характеристики нарушенного зрения;
- знание особенностей развития и протекания зрительного восприятия при нарушениях зрения.

Организационное обеспечение развития зрения и нарушенных зрительных функций в детстве:

1. Целенаправленный подбор светооптических, оптофизических стимулов, обладающих характеристиками, соотносимыми с возможностями нарушенного зрения с позиции их различимости и предпочтительности ребенком.
2. Обеспечение аморлярности и частотности попадания визуального стимула в поле зрения ребенка со зрительной депривацией для привыкания к реагированию на повторяющийся стимул и выработки реакции на новизну.
3. Саморегуляция действий педагогического работника со стимулом и движением, активность педагогического работника, стимулирующего зрение ребенка, обеспечивающая попадание оптофона в «рабочую зону» (в зону видения) с ответной зрительной реакцией и побуждающей движения глаз (глаза) ребенка.
4. Поиск и выбор оптимального положения, позы ребенка с целью профилактики наступления быстрого зрительного утомления на фоне значительного общего мышечного напряжения.
5. Выбор, освоение и поэтапное введение методик и коррекционно-педагогических приемов с целью становления акта видения, психофизиологического процесса (выработки условно-рефлекторных связей), развития у слабовидящего ребенка потребности использовать нарушенное зрение в жизнедеятельности, возникновение и становление элементарных свойств восприятия: предметности и константности.

Стратегии работы с ребенком:

1. речь педагогического работника, обращенная к ребенку, должна быть четкой, ясной для слухового восприятия ребенка. Педагогический работник должен владеть точным лексическим значением слов, с помощью которых он комментирует зрительную деятельность ребенка (познавательную, ориентировочную, коммуникативную, двигательную);
2. педагогический работник с помощью макияжа подчеркивает черты своего лица;

3. педагогический работник предъявляет особые требования к своему облику: украшения, детали одежды, ее цветность не должны привлекать зрительное внимание ребенка, снижая познавательную активность, деятельность;
4. зрительные стимулы по компоненту сложности для зрительного восприятия вводятся постепенно, с учетом повышения зрительных возможностей способностей;
5. следует предупреждать ослепление ребенка;
6. во время занятия следует принимать и проявлять положительные реакции на прикосновения ребенка, ищущего поддержку;
7. педагогическому работнику следует проявлять терпение и уважительно относиться к медленному темпу решения ребенком задач на зрительное восприятие;
8. в процессе занятия по развитию зрительного восприятия слабовидящего ребенка педагогическому работнику важно поддерживать его бодрое психоэмоциональное состояние, побуждать его к проявлению положительных эмоций и чувств;
9. перед занятием на развитие зрительного восприятия у ребенка должен быть период свободного состояния с актуализацией отражения окружающего с опорой на другие органы чувств;
10. в момент активизации зрительных ощущений, зрительного восприятия ребенка следует снизить активность других сенсорных систем;
11. педагогический работник особое внимание уделяет организации развивающей предметно-пространственной среды, в которой слабовидящий ребенок активно решает задачи на зрительное восприятие - следует усилить контрастность и предупредить зашумленность визуального пространства;
12. педагогический работник должен быть способен к регуляции своих движений и действий в ситуациях привнесения объекта восприятия в поле зрения ребенка, организации рассматривания ребенком объекта восприятия;
13. педагогический работник должен умело располагаться рядом с ребенком: обеспечить ему доступность восприятия лица и (или) тонко координированных выполняемых действий (для подражания ребенком), следить за тем, чтобы не перекрывать частями своего тела объект восприятия, не выступать фоном для объекта восприятия.

Программные задачи:

1. Первый уровень

Цели: актуализация врожденных зрительных реакций и их автоматизация. Обогащение опыта реагирования на зрительный стимул, находящееся в поле зрения. Обеспечение формирования различительной способности и становления акта видения в условиях патологического состояния зрительной системы и трудностей развития зрительных функций.

Субъекты освоения 1-го уровня программы: младенцы группы риска по нарушению зрения в степени слабовидения, обучающиеся раннего возраста со слабовидением высокой степени.

Объективные показатели к освоению 1-го уровня программы:

1. Проявление врожденных зрительных реакций, даже в неполном объеме.

2. Офтальмологические данные о сохранности зрения:

- врожденные зрительные реакции:
- поворот глаз и головы в направлении к источнику света;
- зрачковая реакция - сужение зрачка при усилении света, и наоборот;
- защитная реакция - зажмуривание глаз;
- особое предпочтительное внимание к лицам: живое и схема;
- реакция на движущийся (в поле зрения) объект по горизонтали.

3. Параметры оценки достижений уровня:

- поворот глаз в сторону стимула;
- поворот глаз и головы в сторону стимула;
- фиксации и увеличение их количества;
- эмоциональные реакции ребенка на зрительное отражение действительности;
- особое внимание к лицу и имитации лицевых жестов партнера по общению;
- различия в предпочтении изображений схемы лица: правильного и искаженного изображения;
- узнавание лица матери (или лица человека, ухаживающего за ребенком).

Программные задачи 1-го уровня:

1. Актуализация врожденных зрительных реакций и их автоматизация. Активизация мигательного рефлекса и зрительных реакций: зрачковой, защитной, поворот глаз и головы к источнику света.

2. Обогащение опыта реагирования на визуальные стимулы разной модальности, попадающие и фиксированные в поле зрения. Развитие подвижности глаз. Развитие контрастной чувствительности в реагировании на меняющиеся контрасты: обогащение опыта фиксации светлого пятна на темном фоне и темного пятна на светлом фоне.

3. Обеспечение возникновения зрительно-моторной координации в системе «глаз – рука»: способствовать зрительной фиксации объекта, захваченного рукой (руками). Обогащение опыта: реагирования на изменение местоположения стимула в микропространстве - чуть шире поля зрения; зрительных ориентировочных действий при отражении двух стимулов, расположенных в поле зрения на расстоянии друг от друга, фиксации и слежения за световым стимулом, движущимся в глубину: приближение, отдаление.

4. Развитие способности к цветоразличению, форморазличению, контрастной чувствительности. Развитие способности к реагированию и проявлению интереса к изменению цвета стимула, его величины. Развивать умения и обогащать опыт фиксации предметов из разного положения: в положении лежа на спине, животе, боку; сидя, стоя. Развитие потребности и обогащение опыта восприятия лица человека, опыта имитации мимических движений.

5. Развивать способность слежения за перемещением объекта. Способствовать выработке содружественных движений глаз и головы при реакции на зрительный стимул, находящийся на границе поля зрения и за его пределами: движения стимула по горизонтали, вертикали, позднее - диагонали, по кругу. Развивать подвижность глаз, обогащая опыт реагирования на перемещение стимула в поле зрения и опыта поиска зрительного стимула, изменяющего свое местоположение в микропространстве. Способствовать выработке постоянной фиксации с прослеживанием медленно перемещающегося в пространстве объекта. Обогащение опыта ребенка прослеживать предметы из разного положения: в положении лежа, сидя, стоя. Обогащение опыта слежения за движением собственных рук. Развитие способности прогнозирования движения цели (объекта) и обогащение опыта в организации движений глаз так, чтобы объект постоянно оставался в зоне фиксации.

Упражнять в зрительном поиске спрятанной на глазах игрушки.

6. Способствовать развитию аккомодации. Расширять поле обзора при выполнении поисковых действий. Обогащать опыт эмоциональной отзывчивости на приближающийся стимул, значимый для ребенка. Обогащать опыт локализации контрастных общему фону объекта его деталей (глаза у куклы). Развивать ориентировочные действия при отражении 2-х стимулов, находящихся на расстоянии друг от друга и расположенных в поле зрения, на его границе или за его пределами. Обогащать опыт реагирования на перемещающийся по горизонтали в поле взора объект. Обогащать опыт обнаружения и локализации знакомого объекта (погремушки), попадающего в поле взора с разных сторон, побуждение к эмоциональному реагированию: интерес, удивление на ситуацию.

7. Обогащать опыт фиксации и отражения объектов, имеющих в своей структуре две составляющие части, заметно отличающиеся друг от друга. Продолжать обогащать опыт слежения за перемещающимся объектом. Развивать способность прогнозирования появления стимула в определенной области поля зрения. Обогащать опыт слежения за перемещением объекта в поле взора, не заходя за его границы, следовательно, без поворота головы в сторону стимула. Развивать конвергентно-дивергентные движения глаз, обогащая опыт попеременного перевода взора с объекта на объект и расположенных друг за другом в глубине пространства на расстоянии от глаз и друг от друга, обеспечивающий возможность зрительного отражения, своими различительными признаками привлекающие зрительное внимание ребенка.

8. Обогащать опыт цветоразличения, способствовать развитию цветовосприятия. Привлекать внимание ребенка к детской книжке, выступающей для него ярким цветовым стимулом, наполненной простыми для различения формами.

2. Второй уровень

Цели. Выработка устойчивости зрительных функций и развитие зрения как интегрального свойства нарушенной зрительной системы. Уровень освоения ребенком зрительных задач на обнаружение, на разрешение, на локализацию.

Субъекты освоения уровня: младенцы со средней и слабой степенью слабовидения и обучающиеся раннего возраста со слабовидением высокой степени.

Объективные показатели к освоению уровня:

1. Офтальмологические данные о сохранности центрального зрения с показателями остроты зрения.
2. Способность фиксации (разной продолжительности) зрительных стимулов.
3. Способность к непродолжительному прослеживанию перемещающихся объектов.
4. Эмоциональная реакция в ситуации установления контакта «глаза в глаза», проявление зрительного интереса к ярким объектам действительности.
5. Параметры оценки достижений уровня:

- подвижность глаз, поисковое поведение;
- устойчивость зрительной фиксации статичного и перемещающегося объекта в поле зрения;
- выраженные эмоциональные реакции на яркие, контрастные зрительные стимулы;
- потребность в эмоциональном контакте «глаза в глаза», зрительный интерес к рассматриванию лица, его мимике;
- проявление способности к поисковому поведению, передвижению в пространстве под контролем зрения;
- проявление константности и предметности зрительного восприятия.

Программные задачи 2-го уровня:

1. Продолжать развивать фиксацию взора, увеличивая ее длительность; подвижность глаз; способность проследить перемещающийся на близком расстоянии от глаз в пространстве взора объект (расстояние от глаз - 40 - 50 см).
2. Развивать зрительную реакцию на световые и цветовые стимулы: насыщенные желтый, оранжевый, красный, зеленый цвета, обогащать опыт цветоразличения: обогащать опыт реагирования на двухцветные (части и полярные по тону или светлоте) протяженные в пространстве, но не выходящие за границы поля зрения предметы.
3. Побуждать к зрительным поисковым действиям и способствовать эмоциональному реагированию на стимулы (бывшие в опыте зрительного различения ребенка) в виде их схватывания и захвата. Обогащать опыт поискового поведения: дотягивание до предметов и схватывание.
4. Развивать непрерывное взаимодействие зрительно-моторной системы, добиваясь достаточно точного движения руки к предмету.
5. Развивать функциональные механизмы предметности и константности восприятия игрушек и простых по форме предметов ближайшего окружения. Обогащать опыт восприятия игрушек, действуя с ними в разных предметно-пространственных условиях. Учить узнавать предметы: развивать умение переводить взор с целого на часть, с части на часть по показу и называнию педагогическим работником. Обогащать опыт узнавания предметов независимо от их расстояния до глаз, ориентации, месторасположения, статико-динамического состояния. Развивать ориентировочную реакцию на обращения типа: «Где мяч?», «Где мишка?». Учить переводить взор с одного объекта на другой с целью сравнения его по внешним признакам. Обогащать двигательный опыт освоения пространства на основе и под контролем зрения. Развивать действия по перемещению предметов в разных направлениях по горизонтали, вертикали и разных глубинных зонах: близко - далеко. Обогащать опыт перемещения руки вперед-назад между двумя предметами, имеющими протяженность, для достижения цели: схватить предмет. Развивать ориентировочную реакцию на обращение типа: «Протяни руку и возьми...».
6. Развивать праксис: способствовать накоплению опыта практической и познавательной деятельности с предметами на основе зрительно-осознательного способа восприятия. Развивать умения и обогащать опыт: манипуляций с предметами, игрушками, имеющими четкую простую форму контура и размер, доступный для захвата двумя руками со зрительным контролем, схватывания, захвата-отпускания, переключивания из руки в руку, перешагивания препятствия, отбивания мяча рукой (руками), ногой, зрительного поиска и нахождения полужнакомого предмета, находящегося в поле видимого обзора, для освоения функциональных действий с ним. Поощрять и обогащать опыт эмоционального реагирования на яркий, активизирующий и удерживающий взор предмет, проявление интереса к манипулированию, предметному действию.
7. Способствовать познанию через крупную моторику, зрительный контроль и регуляцию движений ближайшего предметно-пространственного окружения: геометрических, кинетических и динамических свойств объектов.
8. Обогащать опыт успешной регуляции хватательных и локомоторных актов с ориентацией и выделением пространственных свойств предметов: формы, величины, ориентации в пространстве.
9. Развивать механизмы планирования действий в зрительно обозреваемом пространстве и прогнозирования зрительных событий: продолжать развивать способность прогнозирования направления движения цели и обогащать опыт в организации движений глаз так, чтобы объект

постоянно оставался в зоне фиксации. Обогащать опыт: зрительного поиска, спрятанного «на глазах» предмета, переключения внимания с одного объекта на другой, находящийся поблизости, переключения внимания с одного объекта на другой при их расположении в разных плоскостях по глубине (ближе, дальше).

10. Развивать способность следить за движением рук(и) педагогического работника, действующего рядом с ребенком. Расширять опыт связи «рука-предмет», развитие умений устанавливать связи предмет-предмет.

11. Развивать умения и обогащать опыт узнавания: лиц близких и знакомых людей; предметов быта и окружения (чашка, бутылочка, ложка, окно, дверь); часто используемых игрушек (пирамидка, куклы, мячи, машинки). Развивать умения в узнавании предметов с фиксацией и ориентированием на их признаки - цвет, величину, форму.

12. Развивать потребность в установлении контакта «глаза в глаза», обогащать опыт эмоционального реагирования.

13. Обогащать опыт восприятия плоскостных предметов, изображений. Обогащать опыт решения задач: на обнаружение - развивать способность реагировать и обнаруживать объект среди других минимального размера в соответствии со степенью нарушения зрения, на разрешение - развивать способность видеть расстояние между объектами, на локализацию - обогащать опыт реагирования, проявление интереса на смещение одной части объекта относительно другой.

3. Третий уровень

Цели. Актуализация форменного, предметного зрения, зрительного поведения на основе ориентировочной и поисковой деятельности, обогащение опыта визуального исследования окружающего. Развитие форменного зрения - способности различать форму и величину предмета, способности узнавать и показывать части и детали объектов восприятия.

Субъекты освоения уровня: слабовидящие раннего возраста.

Объективные показатели к освоению уровня:

1. Наличие офтальмологической оценки показаний остроты зрения.
2. Проявления предпочтений в зрительном выборе: переключение внимания с одного объекта на другой, предпочтение в схватывании и манипулировании цветными предметами.
3. Способность к цветовосприятию.
4. Непостоянная или постоянная фиксация примитивных манипуляций с предметами, действий руками
5. Попытки или рассматривание предметов и лиц, установления контакта «глаза в глаза».
6. Активность в схватывании объектов при виде их.
7. Параметры оценки достижений уровня:

- активное использование зрения в разных жизненных ситуациях;
- способность к дифференциации зрительных образов и способность зрительного узнавания предметов и объектов ближайшего окружения;
- развитие зрительно-моторной координации (далее - ЗМК) как основы практических действий;
- познавательная активность на основе зрения;
- эмоциональная отзывчивость на видимое окружение;
- развитие невербальных средств общения.

Программные задачи 3-го уровня:

1. Способствовать постепенной приспособляемости следящих движений глаз к скорости движения стимула, увеличение длительности и угловой величины перемещения стимула, на протяжении которого возможно прослеживание. Развивать инициативность движений глаз, обогащая опыт, менять объекты фиксации и прослеживания, сосредотачивая взор то на одном, то на другом предмете.
2. Обогащать опыт локализации и хватания предметов как основы овладения пространством; отображения в действии местонахождения предмета, направлений и расстояний, формы и величины предмета, его веса, плотности. Развивать ориентировочно-исследовательские реакции на предмет и поисковое поведение - дотягивание до предмета и схватывание, захват при выпадении предмета из рук.
3. Обогащать опыт размещения (заполнения) мелких предметов в очерченную объемным по фактуре контуром круг, квадрат, треугольник. Учить выделять двигательным-зрительным способом в пространстве очерченную (контурную) фигуру. Обогащать опыт локализации границы (края) поверхности, в условиях ее полного заполнения без пересечения контура. Обогащать опыт сосредоточения взора на объекте и выбор направления движения руки и тела для схватывания объекта с разных сторон, справа - слева, впереди - вверху.
4. Развивать дифференцировку по контрасту (темное - светлое) двух поверхностей одной формы, и по форме - двух поверхностей одного цвета. Учить умению последовательно заполнять две контрастные по цвету поверхности, две поверхности разных форм мелкими предметами.
5. Формировать умения в раскладывании по горизонтали (позднее по вертикали) объекты (предметы) с чередованием двух по цвету, форме, величине с постепенным увеличением протяженности ряда.
6. Развивать способность выбирать и показывать объект, предмет по образцу во множестве других: расположен по краю множества, в центре множества, затем свободное расположение. Развивать умения соотносить и опускать в прорезь кубик в квадрат, шарик в круг (величины практически соответствуют друг другу).
7. Развивать способность составлять целое из двух частей (объекты простейшей формы).
8. Обогащать опыт в узнавании предметных изображений (картинок, игрушек и предметов (объектов) ближайшего окружения). Формировать первичные обобщения и представления: обобщенные образы, шарики - кубики, предмет - его изображение (картинка), кошка - собака, обобщающие сенсорные понятия: красный - зеленый, синий - желтый, черный - белый, большой - маленький, вверху - внизу, близко - далеко.
9. Формировать первичные представления о схеме собственного тела: уметь показывать руки вместе и по отдельности, каждую ногу, делать движения головой вверх-вниз, в сторону, двигаться с изменением направления, обогащать двигательный опыт кистей, пальцев, глаз, стоп. Учить выделять (показывать) части тела на куклах, в изображениях людей и кукол.
10. Способствовать развитию функциональных систем «глаз – рука», «глаз – нога». Развивать моторику рук, дифференцированные движения большого и указательного пальцев обеих рук. Развивать двигательное взаимодействие глаза и руки: обогащать опыт действий, когда рука ведет глаз, когда рука обеспечивает точное глазное слежение. Обогащать опыт координированных движений и действий, точности и результативности предметно-практической деятельности.
11. Обеспечить выработку условно-рефлекторных связей зрительного слежения за движением руки (рук). Способствовать овладению относительно тонкими действиями рук, обогащению кинестетического чувства (положения и перемещения тела (частей тела) в пространстве).

Формировать зрительно-тактильно-двигательные связи в манипулятивной деятельности. Обогащать опыт точного схватывания, захвата, перемещения предметов разной формы, структуры, величины одной и (или) одновременно двумя руками, опыт захвата предмета из любого положения на основе пространственной ориентации в местоположении предмета и (или) на основе пространственной ориентации в структуре предмета. Развивать элементарные умения выделять пространственные свойства предметов (форма, величина, положение) для успешной регуляции хватательных и локомоторных актов.

12. Обогащать опыт манипулирования двумя руками, выполнения подражательных предметных действий. Способствовать пониманию речевых конструкций: «положи перед собой, около», действий «положи на..., в..., за». Развивать способность к деятельности с несколькими предметами: «посади куклу на стул», подражание действиям педагогических работников, прослеживание движущихся объектов.

13. Формировать умения и навыки проведения горизонтальных и вертикальных линий. Развивать способность раскрашивать поверхность, ограниченную контуром. Развивать моторную память в сопряженных действиях рук и глаз. Развивать мышечную выносливость и ритмичность в выполнении разных видов предметно-практической и ориентировочно-исследовательской деятельности.

14. Детально знакомить с личными предметами быта, одеждой, индивидуальными предметами мебели, обогащая опыт их узнавания (по цвету, рисунку, зрительному ориентиру, величине, особенностям деталей) в меняющихся для ребенка условиях восприятия (опознания). Побуждать инициативность в поиске, выборе личных вещей. Обогащать опыт в показывании предмета в соответствии с его названием.

15. Обогащать опыт целенаправленного передвижения в пространстве (ползание, ходьба) к привлекательному объекту на основе сосредоточения и удерживания взгляда на нем. Обогащать опыт самостоятельного, свободного преодоления (пересечения) знакомого пространства на основе и под контролем зрения. Привлекать внимание к движущимся и перемещающимся в пространстве объектам и предметам. Развивать способность прослеживания направления движения объекта с переключением внимания на новое направление перемещения (при его изменении).

16. Выбатывать потребность в выполнении практического действия, достижении цели: прокатывание мяча в ворота, катание мяча в руки партнера, отбивание руками (рукой) подвешенного мяча. Обогащать опыт выполнения реального действия с предметом без практического «нащупывания». Знакомить с предметами и действиями с ними, восприятие которых затруднено из-за нарушения зрения в естественном опыте ребенка. Обогащать опыт восприятия и узнавания движущихся (перемещающихся в пространстве) объектов.

17. Развивать умения действовать по подражанию действиями педагогического работника: предметные игровые действия на основе регулирующей и контролирующей функции, действия с объектами на основе ЗМК (построим башенку, наматывание, перемещение объекта с помощью натяжения тесемки, ленточки, действия с различными застежками). Обогащать словарь за счет слов, обозначающих освоенные действия.

18. Развивать интерес, зрительное внимание к предметам и объектам окружения, интерес или удивление при виде незнакомой игрушки, при исчезновении знакомой. Повышать интерес к своему отражению в зеркале. Продолжать обогащать эмоциональный опыт общения «глаза в глаза». Расширять восприятие экспрессии человеческих эмоций. Обогащать эмоциональные реакции на происходящее: улыбаться на улыбку педагогических работников, огорчаться на отрицательную экспрессию окружающих; радоваться, удивляться, проявлять интерес к игрушкам, предметам быта, личного пользования.

19. Развивать интерес к рассматриванию книг, картинок, объектов познания. Развивать умение подбирать парные картинки. Вызывать и поддерживать интерес к книжным иллюстрациям.

20. Развивать умения зрительного выделения и показа частей, деталей объектов восприятия (игрушки, предметы окружения), их точного обозначения с осмыслением целостности образов восприятия. Развивать свойства восприятия: повышать его скорость и объем, обогащать предметность и константность.

21. Побуждать обучающихся в предметно-практической деятельности, процессе игровых действий с предметами обращать внимание и называть опознавательный признак, например, «У куклы Маши в косичках красная ленточка».

2.2.3. Абилитационная программа дошкольной образовательной организации для слабовидящих и с пониженным зрением (амблиопией и косоглазием, функциональными расстройствами и нарушениями зрения) обучающихся.

Абилитационная программа реализуется службой ранней помощи.

Цель абилитационной программы: обеспечить слабовидящему ребенку равных со зрячими детьми возможностей проживания периода раннего детства как ценности с присвоением человеческих способностей, доступных возрасту, в семейной социальной среде.

Задачи реализации абилитационной программы:

- способствовать развитию у ребенка раннего возраста адаптивно-компенсаторных механизмов, позволяющих в условиях суженной чувственной сферы познания и взаимодействия с окружающим преодолевать известные трудности психомоторного, физического, сенсорного, коммуникативного развития с достижением индивидуального, но достаточного уровня готовности к самостоятельности, самореализации в среде обучающихся;
- способствовать созданию в микросоциуме ребенка раннего возраста психологического климата, обеспечивающего ему психоэмоциональное благополучие;
- способствовать повышению воспитательного потенциала семьи; развитие родителями (законными представителями) педагогических компетенций, востребованных в воспитании ребенка, освоение ими умений взаимодействовать с ребенком в системе координат «зрячий – слабовидящий»;
- обеспечить совершенствование профессиональных компетенций педагогических работников Организации по вопросам взаимодействия, поддержки, сопровождения семьи ребенка с нарушением зрения раннего возраста в условиях абилитации.

Принципы и подходы к формированию абилитационной программы соответствуют методологии и требованиям Стандарта и содержательно соотносятся с принципами и подходами, обозначенными в целевом разделе настоящей Программы слабовидящих обучающихся и с пониженным зрением (амблиопией и косоглазием, функциональными расстройствами и нарушениями зрения). В то же время формирование абилитационной программы имеет ряд дополнительных принципов и подходов, что обусловлено пониманием связей между субъектами, ее реализующими:

- принцип самоценности семейного воспитания слабовидящего и с пониженным зрением младенца: семья рассматривается как важный, первый социальный институт воспитания ребенка. Воспитательный потенциал семьи, семейная социокультурная среда взросления ребенка выступают важнейшими факторами его физического, социально-коммуникативного, речевого, познавательного, нравственного, творческого развития;

- принцип развития: сущностная черта программы - развитие субъектов, ее реализующих. Каждый субъект программы в рамках ее реализации имеет свою линию развития, но общим эффектом выступает проживание ребенком этого периода детства с присвоением опыта детской

инициативности и самостоятельности в разных сферах жизнедеятельности в естественных для него условиях - в домашней среде, в среде любящего социума;

- принцип сотрудничества реализуется в трех аспектах:

- лично-ориентированным подходом специалистов к взаимодействию со слабовидящим и с пониженным зрением ребенком в рамках его психолого-педагогического сопровождения;

- гуманно-личностным взаимодействием специалистов с родителями (законными представителями) и слабовидящего ребенка с актуализацией позиции партнерства;

- достижение цели программы требует партнерства с тесным сотрудничеством специалистов, ее реализующих;

- принцип поддержки инициатив семьи предполагает предоставление семье права на выбор реабилитационных мероприятий. Родительская инициативность и активность в развитии воспитательной функции семьи с приданием ей коррекционно-педагогической направленности, в практическом решении вопросов личностного продвижения их слабовидящего ребенка, в самосовершенствовании и самореализации в родительской роли задает направленность их поведению и деятельности как воспитателей. Команда, сопровождающая семью и ребенка, разрабатывая и реализуя стратегию и тактику этого сопровождения, должна быть в курсе и ориентироваться на основные потребности, установки, интересы родителей (законных представителей) в вопросах воспитания их ребенка. В соответствии с этим деятельность специалистов с семьей включает в себя диагностический компонент, а практической основой реализации программы в части сопровождения семьи выступают данные диагностического изучения родительских представлений, знаний, вопросов;

- принцип образовательной направленности программы предполагает актуализацию социально-средовых условий жизнедеятельности ребенка в семье с учетом его особых образовательных потребностей;

- принцип системного компенсаторно-развивающего воздействия на развитие ребенка предполагает обеспечение преодоления им трудностей развития, обусловленных негативным влиянием нарушенного зрения, формированием компенсаторно-адаптивных механизмов, повышающих возрастные возможности социально-коммуникативного, познавательного, речевого, физического развития.

Содержательная часть реабилитационной программы включает следующие разделы:

1. Квалифицированная поддержка семьи ребенка с нарушенным зрением с повышением ею воспитательного потенциала, в котором определяется содержание деятельности Организации по видам оказания квалифицированной поддержки семье ребенка раннего возраста в рамках программы с целью повышения ею воспитательного потенциала как условия развития ребенка в соответствии с его возрастными особенностями.

2. Квалифицированное психолого-педагогическое сопровождение слабовидящего обучающегося и с пониженным зрением (ранний возраст):

- психолого-педагогическое сопровождение обучающегося с целью преодоления им трудностей и специфических особенностей развития;

- компенсаторно-развивающее сопровождение ребенка с целью своевременного развития у него компенсаторно-адаптивных механизмов.

Характеристика планируемых результатов

Ожидаемые результаты повышения воспитательного потенциала семьи слабовидящего и с

пониженным зрением ребенка:

1. Развитие аксиологического компонента (нравственно-ценностного, мотивационно-ценностного) воспитательного потенциала семьи в виде формирования родителями (законными представителями) определенных ценностно-смысловых установок на воспитание ребенка от рождения до семи лет с освоением системы родительских ценностей и формированием родительских позиций, следование которым обеспечивает ребенку становление и развитие интегративных психических и психологических личностных образований, ассимилирующихся прижизненно в определенные личностные качества, с преодолением трудностей в развитии, обусловленных «слабостью» социальной среды, не учитывающей особые образовательные потребности слабовидящих обучающихся.

2. Развитие психоэмоционального компонента воспитательного потенциала семьи слабовидящего и с пониженным зрением ребенка с достижением гармонизации внутрисемейных отношений как между родителями (законными представителями), так и в детско-родительских отношениях. Родители (законные представители) стремятся уделять ребенку достаточно внимания, времени; проводить совместный досуг; организовать деятельность в детском обществе. В общении, во взаимодействии дают понять ребенку, что его принимают таким, какой он есть. Родители (законные представители) стараются употреблять такие выражения: «Ты самый любимый», «Мы любим, понимаем, надеемся на тебя», «Я тебя люблю любого», «Какое счастье, что ты у нас есть».

Поведение родителей (законных представителей) строится на:

- проявлении заботы о развитии ребенка с позитивной установкой на его настоящие и будущие возможности; стремлении строить взаимоотношения с ним на взаимопонимании и доверии;
- стремлении создать у ребенка высокую самооценку, подкрепляя это словами: «Ты молодец», «Я радуюсь твоим успехам», «Ты очень многое можешь»;
- рефлексии в предъявлении ребенку требований с предупреждением, с одной стороны, чрезмерной мягкости, а с другой - завышенных требований;
- адаптации родителей (законных представителей) к «своеобразному, неадекватному» проявлению постороннего социума к слабовидящему и с пониженным зрением ребенку с выработкой устойчивой защитной реакции на подобные ситуации.

3. Развитие когнитивно-деятельностного компонента воспитательного потенциала семьи.

Создание для ребенка домашних социально-средовых условий, имеющих компенсаторно-развивающую составляющую в соответствии с его особыми образовательными потребностями. К ним относятся:

- освоение зрячими родителями (законными представителями) умений взаимодействовать с ребенком в системе координат «слабовидящий – зрячий», «зрячий – слабовидящий»;
- умение родителей (законных представителей) наполнять предметное пространство ребенка с нарушением зрения: игрушками, предметами быта, книгами, познавательными объектами;
- умение родителей (законных представителей) особым образом организовывать предметно-пространственную среду ребенка с целью повышения его мобильности, общей и познавательной активности.

Родители (законные представители) ориентируются в особенностях развития обучающихся с нарушениями зрения, имеют общие представления об их особых образовательных потребностях в данный и последующие возрастные жизненные периоды, в необходимых социально-педагогических условиях их удовлетворения.

Родители (законные представители) ориентируются в возрастных особенностях ребенка.

Ожидаемые результаты психолого-педагогического сопровождения специалистами слабовидящего и с пониженным зрением ребенка:

- развитие у ребенка механизмов, обеспечивающих компенсацию трудностей чувственного отражения действительности в условиях зрительной депривации: развитие зрительно-моторной координации; сенсорное развитие с актуализацией осязательно-зрительного и осязательно-зрительного способов отражения; моторное развитие с освоением психического образования «схема тела»; развитие функций речи (коммуникативной, познавательной, регуляторной) и освоение начал компенсаторной роли в жизнедеятельности;

- удовлетворение ребенком в повседневной жизни особых образовательных, в том числе сенсорных, потребностей, с проявлением способностей и умений ориентироваться в ближайшей социально-предметной среде, инициативности и доступной самостоятельности во взаимодействии с предметно-объектным миром в соответствии с возрастом и индивидуальными возможностями, повышением двигательной активности с развитием мобильности, освоением ряда предметно-практических умений;

- продвижение ребенка в развитии в соответствии с возрастными закономерностями становления психомоторных образований, сенсорно-перцептивных (развитие восприятия, его предметности), мотивационно-потребностных (потребностей в действиях с предметами (в условиях их доступности для контактного восприятия), в общении с педагогическим работником, аффективных образований (устойчивость эмоции интереса, развитие чувства нового).

Содержание абилитационной программы

Квалифицированная поддержка семьи ребенка с нарушениями зрения.

Направлениями и содержанием деятельности Организации в соответствии с видом по оказанию квалифицированной поддержки семьи слабовидящего и с пониженным зрением ребенка младенческого и раннего возраста в рамках Абилитационной программы выступают:

Социально-педагогическое сопровождение семьи.

Реализуется деятельностью социального педагога в сотрудничестве с тифлопедагогом.

Информационно-просветительское направление: правовое просвещение родителей (законных представителей) ребенка по вопросам законодательных прав обучающихся с ОВЗ, обучающихся с инвалидностью. Одна из центральных задач нормативно-правового просвещения родителей (законных представителей) - помощь родителям (законным представителям) в принятии грамотного и адекватного особым потребностям ребенка с нарушениями зрения решения о важности оформления инвалидности (если она определяется).

Методы: консультации (очная, дистанционная формы), привлечение родителей (законных представителей) к публичному обсуждению проблемы (общая направленность) в малых группах заинтересованных лиц, беседы.

Диагностическое направление: изучение социального статуса семьи с целью выявления ее особенностей с характеристикой воспитательного потенциала семьи по данному параметру для уточнения стратегии и (или) тактики взаимодействия с семьей, реализации абилитационной программы.

Изучение запросов семьи, касающихся разных сторон жизнедеятельности ребенка с нарушениями зрения, с целью корректирования содержания профессиональной поддержки семьи и профессионального сопровождения ребенка.

Методы: анкетирование родителей (законных представителей), беседы.

Организационно-педагогическое направление: расширение социальных контактов семьи. Оказание родителям (законным представителям) помощи в установлении контактов с семьями, также воспитывающими ребенка с нарушениями зрения, имеющих опыт воспитания ребенка с инвалидностью, с ОВЗ. Организация досуговых мероприятий (детских, детско-родительских) с вовлечением и участием в них сопровождаемой семьи. Знакомство (практическое, виртуальное) родителей (законных представителей) с Организацией, изучением в них условий для получения образования детьми с нарушением зрения.

Методы: практическое участие в разработке досуговых мероприятий; беседы с родителями (законными представителями); консультации.

Психологическое сопровождение семьи слабовидящего и с пониженным зрением ребенка (реализуется педагогом-психологом).

Психотерапевтическое направление

Психотерапия родителей (законных представителей) и других близких ребенку с нарушениями зрения членов семьи (по их запросу). Деятельность педагога-психолога направлена на преодоление родителями (законными представителями) состояния эмоционально-личностного неблагополучия как ответной реакции на факт зрительной депривации ребенка, на переживания о его настоящей и будущей жизни в обществе зрячих.

Методы: родительский тренинг, консультирование, просветительская работа.

Деятельностно-профилактическое направление

Профилактика негативных межличностных отношений, выступающих неблагоприятным эмоциональным фоном личностного развития ребенка.

Методы: «Детско-родительский» тренинг, тренинг «Активного слушания», тренинг «Эмоционального реагирования», просветительская работа (мини-лекции и тематические сообщения).

Консультативно-диагностическое направление

Изучение, выявление стиля семейного воспитания ребенка с нарушениями зрения для корректировки стратегии и тактики сопровождения семьи в повышении ею аксиологического и когнитивно-деятельностного компонентов воспитательного потенциала семьи.

Методы: анкетирование, тестирование, наблюдение. Разработка поведенческой Программы «Корректировка детско-родительских отношений и стиля семейного воспитания».

Педагогическая деятельность Организации. Педагогическое сопровождение семьи специалистами по вопросам развития и воспитания слабовидящих и с пониженным зрением обучающихся.

Информационно-просветительское направление: информирование родителей (законных представителей) об особенностях развития обучающихся с нарушениями зрения, о возможных и допустимых сроках их возрастных достижений: затягивается развитие зрительного поведения,

зрительно-моторной координации в системах координат «глаз – рука», «глаз – нога», освоение невербальных средств общения, развитие познавательной и двигательной активности и умений, развитие образа «Я», саморегуляции, волевых проявлений.

Ориентирование родителей (законных представителей) в информационных источниках (сайты, литературные источники) по вопросам развития и воспитания обучающихся разных возрастных групп, особых образовательных потребностях этой категории и условий их удовлетворения.

Методы: организация участия родителей (законных представителей) в педагогических семинарах, в тематических родительских собраниях в Организации, подготовка и предоставление родителям (законным представителям) информационных листов, тематические беседы-консультации родителей (законных представителей), беседы-обсуждения данных специальной литературы, совместный с родителями (законными представителями) просмотр видеоматериалов о развитии обучающихся с их последующим обсуждением, организация в социальных сетях обмена информацией.

Консультативно-диагностическое направление

Информирование и консультирование родителей (законных представителей) по вопросам индивидуальных особенностей развития ребенка на основе данных, полученных специалистами путем анализа и обобщения диагностических результатов. Консультирование семьи по вопросам родительской деятельности, подходов к воспитанию ребенка с учетом его индивидуально-типологических особенностей развития.

Методы: индивидуальные консультации семьи.

Направление: практико-ориентированное консультирование семьи (по запросу семьи).

Консультирование семьи по вопросам:

- роли родителей (законных представителей) в ранней социализации ребенка с нарушениями зрения: развитие привязанностей, эмоциональных связей с близкими, опыта общения с окружающими людьми;
- самовоспитания родителей (законных представителей) в преодолении ими трудностей эмоционального общения с ребенком;
- особых образовательных потребностей обучающихся с нарушениями зрения, педагогических условий и средств их удовлетворения;
- организации предметной, предметно-пространственной среды жизнедеятельности ребенка с обеспечением ему доступности для:

- а) контактно-зрительного познания предметного мира в его разнообразии, освоения действий с предметами;
- б) самоорганизации, самореализации, проявлении инициативности в предметной деятельности;
- в) безбоязненного, безопасного передвижения в пространстве; освоения навыков предметно-пространственной ориентировки в местах жизнедеятельности, свободного и самостоятельного передвижения в знакомом пространстве;
- г) развития зрительного поведения, восприятия;
- д) актуализации и обогащения слуховых, тактильных, обонятельных, проприоцептивных, зрительных ощущений и восприятий;
- е) требований к бытовой среде: мебель, одежда, предметы быта, их доступность для освоения им первичных навыков социально-бытовой ориентировки;
- ж) выбора игрушек для ребенка с нарушениями зрения; рекомендаций предметно-пространственной организации игровой зоны ребенка;

- организации режима дня ребенка и специфика отдельных компонентов:
 - а) кормление ребенка, привитие навыков приема твердой пищи;
 - б) бодрствование, игры и занятия;
 - в) проведение прогулок;
 - г) семейный досуг;
 - д) особенностей физического развития:
 - е) физическое здоровье и физическое развитие;
 - ж) охрана и поддержание здоровья и органов чувств (органы слуха, осязания, обоняния, вкуса, зрения), тактильных ощущений;
 - з) охрана и развитие зрения;
 - и) повышение двигательной активности, развитие мобильности;
 - к) освоение ребенком способов передвижения: ползание, ходьба;
 - л) развитие осанки, моторики рук;
 - м) подвижные игры для слабовидящих обучающихся;

- особенностей речевого развития:
 - а) необходимые условия доречевого и речевого развития;
 - б) речедвигательные умения ребенка и как их развивать;
 - в) речевой слух ребенка;
 - г) чувственная основа речи ребенка;
 - д) речевая среда ребенка: требования к речи педагогического работника, социума;
 - е) словарь ребенка и педагогические условия и средства его обогащения;
 - ж) условия развития потребности в вербальном общении с окружающими, потребности слушать речь окружающих;
 - з) речевая активность ребенка и как ее поддерживать
 - и) книги для слабовидящих обучающихся и развитие речи ребенка;

- обеспечения познавательного развития ребенка: организация познавательной деятельности ребенка с нарушениями зрения, развитие им познавательных интересов:
 - а) зрительное восприятие как познавательная деятельность ребенка;
 - б) роль слуха и слухового восприятия для познания действительности;
 - в) познание действительности с опорой на осязание;
 - г) роль педагогического работника в познавательном развитии ребенка, требования к речи педагогического работника как условие и средство освоения ребенком знаний и первичных представлений об устройстве мира, жизненных проявлений человека (ближайший социум), объектно-предметного наполнения окружающей действительности;
 - д) роль книги в познавательном развитии ребенка и требования к их графике;

- обеспечение социально-предметного развития:
 - условия и средства знакомства ребенка с предметами окружающей действительности
 - формирование предметных представлений (единичных и общих) у слабовидящего и с пониженным зрением ребенка;
 - педагогические подходы и приемы к расширению знаний об окружающем мире;
 - музыка в жизни ребенка с нарушениями зрения.

Методы: тематические консультации, тематические информационные листы, моделирование педагогических ситуаций, просмотр видеоматериалов с обсуждением.

Интерактивное дидактико-ориентированное направление

Помощь и поддержка родителей (законных представителей) в освоении умений практического взаимодействия с ребенком с нарушениями зрения. В сфере практического взаимодействия со слабовидящим и с пониженным зрением ребенком педагогическому работнику следует придерживаться позиций:

1. Нарушения зрения затрудняют, осложняют самостоятельное овладение и выполнение практических действий разных видов деятельности (бытовой, игровой, учебной).
2. Детям с нарушениями зрения часто требуется разумная, своевременная практическая помощь окружающих.
3. Во взаимодействии приоритетным должно быть накопление у ребенка опыта самостоятельности и инициативности в том, чем владеет и чем хочет овладеть.

Педагогическим работникам следует знать:

- приемы обучения ребенка движениям и действиям:
- прием прямого обучения – «мои руки учат руки ребенка»,
- прием опосредованного обучения – «мои руки направляют движения рук ребенка, но действует он сам»;
- двуручный способ обследования предмета с ориентацией в его структуре;
- требования к организации «рабочей зоны» предметной деятельности (игровой, бытовой, познавательной), орудийных действий с обеспечением ее стабильности.

Требования к педагогическому работнику:

- рефлексия и поведение (поведенческие реакции) педагогического работника в общении с ребенком с обеспечением «субъект-субъектной» модели;
- освоение педагогическим работником (ближайший социум ребенка) с нормальным зрением определенного опыта зрительного восприятия окружающего в условиях моделирования (специальные очки) зрительных нарушений, соотносимых со зрительными возможностями ребенка;
- практическое освоение родителями (законными представителями) умений стимуляции и развития у ребенка зрительного восприятия;
- в условиях взаимодействия педагогического работника и родителей (законных представителей) путем практического проигрывания (моделирование ситуации или реальная ситуация) родители (законные представители) осваивают игры с ребенком с осознанием их разной направленности для развития и укрепления эмоциональной близости.

Игры, способствующие развитию чувства взаимного доверия.

Родители (законные представители), осваивая игры этой направленности, осознают свою особую роль в поддержании эмоционального благополучия слабовидящего и с пониженным зрением ребенка, как правило, испытывающего чувства страха в условиях изменения привычных форм жизни. Эмоциональное благополучие ребенка (законные представители) должно быть связано с ощущением им защищенности и чувства близости и доверия к педагогическому работнику в ситуациях подобного рода.

Игры, привносящие в общение новизну и остроту ощущений.

Родители (законные представители), играми данной направленности, способствуют развитию у ребенка чувства нового, восприятию и положительному принятию новых, неожиданных, более сложных и насыщенных впечатлений извне.

Игры, ориентированные на развитие объединенного внимания ребенка и родителя.

Игры этой направленности помогают участникам осваивать опыт совместного сосредоточения на объектах окружения, совместного наблюдения, который, в свою очередь, подготавливает основу для актуализации у ребенка потребности в партнерстве познания предметов действительности.

Игры, стимулирующие речевое развитие ребенка.

Игры этой направленности обеспечивают своевременное развитие компенсаторных механизмов, связанных с речевым развитием ребенка.

Игры, стимулирующие и побуждающие ребенка к подражанию.

В ходе этих игр ребенок осваивает опыт активных и разнообразных действий руками. Учится подражанию.

Игры, активизирующие слух, обогащающие слуховые впечатления, способствующие развитию у слабовидящего ребенка слуходвигательной координации.

Игры на обогащения тактильных ощущений.

Психолого-педагогическое сопровождение слабовидящего и с пониженным зрением ребенка:

1. Психокоррекционное сопровождение. Направленность деятельности психолога-педагога:

- коррекция поведенческих реакций слабовидящего и с пониженным зрением ребенка с аутичными чертами с развитием возрастных коммуникативных функций, произвольной организации, преодоление ребенком преобладания стереотипной аутостимуляционной активности над реально адаптивной;
- коррекция базовых психических функций, развитие которых осложнено поражением ЦНС (сочетанность нарушений).

2. Компенсаторно-развивающее сопровождение учителем-логопедом (тифлопедагогом) слабовидящего и с пониженным зрением обучающегося.

Компенсаторно-адаптивные программы разрабатываются с учетом результатов тифлопедагогической диагностики ребенка. Организация реализует коррекционно-развивающую программу «Развитие зрительного восприятия» и частично компенсаторно-адаптивные программы.

Рекомендации родителям (законным представителям):

- в течение дня следует разговаривать с ребенком о его ощущениях, которые вызывают цветовые стимулы, различные звуки и шумы, называть и описывать различные предметы, с которыми он соприкасается или действует, которые видит, слышит;
- познакомиться с основным содержанием коррекционно-развивающей программы
- в занятиях с ребенком использовать игры, игровые задания, проводить занятия, аналогичные наблюдаемым занятиям специалиста по развитию зрения и зрительного восприятия;
- важно создать предметную среду, стимулирующую зрение ребенка и повышающую его познавательную, ориентировочную, предметную деятельность на основе и под контролем зрения.

2.3. Содержание образовательной деятельности слабовидящих и с пониженным зрением (амблиопией и косоглазием, функциональными расстройствами и нарушениями зрения) обучающихся дошкольного возраста представленное в пяти образовательных областях.

2.3.1. Социально-коммуникативное развитие слабовидящих и с пониженным зрением обучающихся

Основными задачами образовательной деятельности являются создание условий:

- для развития положительного отношения ребенка к себе и другим людям;
- развития коммуникативной и социальной компетентности;
- развития игровой деятельности;
- обеспечения развития у слабовидящего ребенка адаптационно-компенсаторных механизмов освоения социальных сред в их многообразии.

Для социально-коммуникативного развития слабовидящих обучающихся важны следующие знания:

- имена, фамилии обучающихся группы, собственное имя, отчество, фамилия, имена, отчества, фамилии родителей (законных представителей); элементарные знания о своем имени (как и в каких ситуациях оно может звучать);
- элементарные правила вербального общения;
- названия базовых эмоций
- точные правила игр и требования к безопасному передвижению и действиям в совместных играх;
- детские стихи, другие художественные произведения, в которых описываются эмоциональные состояния героев, эмоциональное отношение к происходящему;
- возможные опасные ситуации в быту, в разных видах деятельности, на улице, связанные с наличием препятствий в предметно-пространственной среде;
- препятствия, встречающиеся в предметно-пространственной организации помещений, на улице, способы их преодоления;
- возможное поведение педагогического работника, родителей (законных представителей), предупреждающих об опасности;
- названия цветов, имеющих в жизнедеятельности сигнальное значение;
- ориентиры (зрительные, тактильные, слуховые, предметные) и их месторасположение, обеспечивающие регуляцию и контроль движений, действий, ориентировку в помещении Организации, на участке;
- источники и характер звуков, имеющих сигнальное значение;
- предметы одежды, их назначение, возможную принадлежность, детали, застежки
- предметы мебели, их назначение, части и детали, способы их безопасного использования;
- предметы посуды, их назначение, части и детали, способы их безопасного использования;
- компенсаторные способы расстановки, раскладывания предметов быта, игр, занятий на ограниченной площади для безопасного и успешного их использования (одна рука ощущает край, другой ставлю предмет на удаленном расстоянии от края, от другого предмета);
- на элементарном уровне - о роли зрения, значении очков в процессе общения с другими людьми, для безопасного передвижения в пространстве, выполнения практических действий;
- простейшие правила бережного отношения к очкам.

Для социально-коммуникативного развития слабовидящих обучающихся важны следующие умения:

- обращаться по имени, имени-отчеству; уметь изменять знакомые имена для обращения в определенной ситуации: приветствие, поздравление, сопереживание, деловое общение; уметь читать и писать (печатать) свое имя, имена родителей (законных представителей);
- придерживаться последовательности правил организации вербального общения;
- рассматривать сюжетные, сюжетно-иллюстративные картинки, придерживаясь алгоритма:

а) Кто изображен? Как узнал (по одежде, по росту, причёске, по предметам)?

б) Что делает(ют)? Как определил (поза, выражающая действие, мимика, орудия действия, обстановка, состояние одежды)?

в) Как относятся к тому, что происходит? Как узнал? (выражение лица, жесты, поза);

- по установке (вербальной, визуальной) показывать, менять мимику, позу, жесты;
- выразить (показывать) базовые эмоции;
- обращаться к педагогическому работнику за помощью в ситуации чувства опасности, боязни;
- следовать правилам игры, вести роль, уметь быть ведущим колонны, организатором простой игры;
- расставлять мелкие предметы быта для занятий, игры на ограниченной площади, используя компенсаторные способы выполнения действия;
- рассказывать о способах безопасного преодоления препятствий, безопасного использования орудий труда, предметов быта, рассказывать об ориентире (что он обозначает, из чего сделан,

способ использования).

Для социально-коммуникативного развития слабовидящим детям важно овладеть следующим:

- пониманием на элементарном уровне того, для чего человеку дается имя;
- опытом обращения по имени к другим в соответствии с обстановкой, опытом восприятия собственного имени в разных формах и ситуациях общения с педагогическим работником и другими детьми;
- первичными представлениями о социальных эталонах, информационно-опознавательных признаках;
- опытом восприятия разнообразных сюжетных, иллюстративных изображений с установлением причинно-следственных связей о событиях с ориентацией на внешний облик, мимику, жесты, позу изображенных действующих лиц, опытом восприятия лиц людей с разной мимикой;
- опытом коммуникативного общения с использованием культурно-фиксированных жестов;
- опытом быть ведущим колонны, организатором игр;
- опытом совместного выполнения трудовых операций, конструирования, рассматривания объектов, опытом делового общения с педагогическим работником;
- опытом прямого взаимодействия с другими детьми;
- опытом участия в театрализованных играх, играх-драматизациях
- способностью к самовыражению в группе других;
- умениями соблюдать дистанции при передвижении в колонне, преодолевать известные препятствия, делать остановки по слову педагогического работника, родителей (законных представителей), использовать ориентиры в передвижении;
- опытом оценки и ориентации в пространстве до начала передвижения или действия в нем;
- опытом уверенного свободного передвижения в знакомом пространстве с ориентацией в его предметно-пространственной организации;
- опытом ходьбы по пересеченной местности с преодолением препятствий, умением сохранять равновесие, устойчивость позы;
- пониманием обращения педагогического работника, родителей (законных представителей), предупреждающих об опасности.

Программные коррекционно-компенсаторные задачи образовательной области «Социально-коммуникативное развитие» с развитием у слабовидящего и с пониженным зрением (амблиопией и косоглазием, функциональными расстройствами и нарушениями зрения) ребенка адаптационно-компенсаторных механизмов освоения новых социальных и предметных сред и удовлетворением особых образовательных потребностей по направлениям педагогической деятельности.

Развитие социальных представлений, коммуникативно-языкового и моторно-поведенческого потенциала общения слабовидящего и с пониженным зрением ребенка:

1. Развитие невербальных средств общения через организацию и вовлечение слепого ребенка в эмоционально насыщенные ситуации общения, взаимодействия, совместной деятельности с педагогическим работником, другими детьми, побуждающие ребенка проявлять чувства и эмоции и, тем самым, присваивать опыт их выражения. Обогащение опыта восприятия слепым ребенком экспрессий (их способов) партнеров по общению (ближайшего окружения) в ситуациях различных видов деятельности.

Педагогические работники стремятся в общении с ребенком предельно четко, но насыщенно и эмоционально выразительно проявлять свое отношение к происходящему, используя просодическую сторону речи, моторно-экспрессивные, в сочетании с вербальными, выражения положительных эмоций (смех, междометия, восклицания соответствующего порядка) и отрицательных эмоций (хныканье, имитация плача, междометия, восклицания соответствующего порядка).

2. Развитие социальных эталонов (представлений о мимике, пантомимике, позах): знакомить с базовыми эмоциями (интерес, горе, радость, удивление, страх), развивать элементарные умения, обогащать опыт их произвольного воспроизведения (по просьбе педагогического работника) с помощью мимики, позы, жестов. Знакомство и разучивание ребенком детских стихов, других художественных произведений, в которых ярко описываются эмоциональные состояния героев, эмоциональное отношение к происходящему, эмоционально-моторное поведение. Развитие умений и обогащение опыта рассматривания сюжетных, сюжетно-иллюстративных рельефных рисунков, изображающих человека с формированием элементарных представлений об информационно-опознавательных признаках эмоций (настроение), социальной принадлежности человека. Развитие интереса к рассматриванию тактильных книг, к обсуждению воспринятого.

Расширение опыта эмоциональных переживаний, эмоционально-моторного поведения посредством создания в Организации музыкальной среды, аудиосреды, актуальной и востребованной слепым ребенком.

3. Развитие вербальных средств общения посредством формирования звуковой культуры речи, языковой компетентности общения как средства компенсации сенсорной недостаточности в восприятии партнера по общению, развитие грамматической, просодической сторон речи, обеспечение коммуникативной адаптации, развитие навыков взаимодействия.

Формирование навыков придерживаться правил общения, востребованных в ситуации трудности или невозможности зрительного отражения:

- обратиться по имени к предполагаемому партнеру общения и по локализации голоса уточнить его местоположение относительно себя;
- развернуться и (или) повернуть лицо в его сторону, стараться держаться прямо (если человек находится на расстоянии, подойти к нему);
- громким голосом и внятно обратиться к партнеру: сказать (изложить) суть сообщения;
- обратить внимание на голосовые, речевые проявления партнера, отражающие его отношение к ситуации общения;
- дождаться вербального ответа партнера, продолжить общение.

4. Формирование знаний точных правил подвижных игр и требований к безопасному передвижению и действиям в совместных играх и опыта их выполнения.

5. Расширение и уточнение представлений о социуме Организации, обогащение опыта установления отношений с окружающими, расширение социальных контактов (организация общения с детьми других возрастных групп, знакомство с трудом педагогических работников).

6. Формирование умений и навыков выполнения практических действий, операций разных видов детской совместной деятельности, формирование представлений о совместном характере действий, обогащение опыта их выполнения представлений; опыта обращения по имени к другим в соответствии с обстановкой, опытом восприятия собственного имени в разных формах и ситуациях общения с педагогическим работником и другими детьми.

7. Развитие навыков взаимодействия с каждым членом детской группы.

8. Развитие знаний о социальных сторонах жизнедеятельности человека.

9. Уточнение общих представлений о семье и ее членах, обогащение представлений (общих) о внешнем облике родителей (законных представителей), братьев и сестер, бабушки, дедушки в соответствии с возрастом.

10. Развитие знаний о возможных местах проживания семьи (человека): город, деревня. Дом, квартира как жилье человека: общие представления о предметных объектах и их пространственном расположении, организации пространства помещений (входная дверь, прихожая, кухня, коридор, комнаты, окна, ванная и туалетные комнаты). Домашние предметы и вещи, необходимые для жизни членов семьи. Формирование первичных умений моделирования пространств.

11. Расширение знаний о деятельности человека с формированием элементарных представлений о внешнем виде, использовании им предметов или орудий, об основных действиях человека, выполняющего ту или иную деятельность: труд (работа), учеба, отдых, бытовая деятельность. Развитие представлений о занятиях обучающихся. Обогащение опыта сюжетных игр с куклой, моделирующих деятельность человека.

12. Развитие представлений об объектах живой (животные дома) и неживой (комнатные растения) природы, наполняющих пространства жизни человека, о роли и деятельности человека для них.

13. Развитие у ребенка образа «Я» как субъекта общения.

14. Развитие умений рассказать о себе, своем ближайшем окружении. Формирование потребности и умений быть опрятным, аккуратным, правильно одетым, выполнять культурно-гигиенические нормы.

15. Развитие интереса к выразительности речи собственной и других. Развитие просодической стороны речи, формирование элементарных представлений об интонации человеческого голоса. Обогащение опыта слушания аудиозаписей литературных произведений (чтение артистами) с обсуждением интонационной стороны высказываний героев. Развитие опыта участия в театрализованных играх (инсценировках).

16. Развитие первичных представлений о роли слуха, обоняния, осязания, зрения (при наличии остаточного зрения), речи в общении и взаимодействии с другими людьми. Развитие опыта быть ведущим колонны, обогащение опыта участника подвижных игр, совместного выполнения трудовых операций, предметных игр с педагогическим работником, другими детьми.

17. Развитие опыта взаимодействия с окружающими с правильным и точным выполнением действий общения, предметно-практических действий, опыта адекватного моторного поведения в ситуациях общения, умения организовывать свое поведение в соответствии с действиями партнера. Обогащение опыта самовыражения в театрализованных играх, инсценировках.

18. Обогащение опыта восприятия собственного имени в разных формах (ситуациях общения с педагогическим работником и другими детьми), опыта обращения по имени, имени и отчеству к ближайшему окружению.

Социально-предметное развитие. Обеспечение объектно-предметной, предметно-пространственной адаптации ребенка с нарушениями зрения в образовательной среде Организации: помочь приобрести знания, полимодальные представления, освоить опыт практического взаимодействия с предметными объектами образовательного пространства, развивать смысловую и техническую стороны предметной деятельности, развивать умения и навыки их использования:

Бытовые объекты мест жизнедеятельности обучающихся: предметы мебели групповой, спальни, раздевалки, кабинетов специалистов; предметы умывальной и туалетной комнат; предметы посуды (столовые, кухонные), предметы и объекты кухни, моечной.

Содержание знаний: предметы частого использования ребенком - знать название целого, частей, деталей, назначение; остальные предметы - название и назначение; знать название помещений;

знать названия одежды и обуви.

Содержание умений и навыков: сесть, встать с- и рядом с-, отодвинуть, задвинуть, подвинуть стул; выдвинуть и задвинуть ящик стола, поставить (положить) что-либо на столешницу, показать ее края; открывать и плотно закрывать дверцы шкафов, тумбочек с правильным захватом ручки; застелить (положить подушку, разложить одеяло, покрывало) постель; повесить на-, снять одежду с крючка, положить, взять с полки; узнавать и называть предметы собственной одежды, различать и узнавать отдельные предметы одежды других; повесить на-, снять с крючка полотенце, вытереть им лицо, руки; открывать и закрывать кран, подставлять руки (для умывания), емкость под струю воды, уметь выливать из емкости набранную воду; брать, правильно захватывать и использовать по назначению (выполнять орудийное действие) предметы посуды (чашку, ложку, вилку), брать двумя руками, удерживать в правильном положении и ставить на поверхность перед собой тарелки разной формы: «глубокая», «мелкая», блюдце; надеть, снять одежду, обувь, снять обувь. Владеть основными культурно-гигиеническими умениями и навыками, навыками самообслуживания.

Предметные объекты, организующие помещение (замкнутое пространство): пол, стены, окна, подоконник, дверь и дверные проемы, порог, потолок; напольные покрытия (околодверные коврики, ковровая дорожка, палас); предметные объекты, организующие связь между пространствами - лестничные пролеты: ступени, площадка, ограждение, перила.

Содержание знаний: знать названия, представлять, как выглядят, из чего сделаны.

Содержание умений: открыть, закрыть дверь; умения и навыки подниматься и спускаться по лестнице.

Предметы и объекты, обеспечивающие индивидуально-личностные проявления слабовидящего и с пониженным зрением ребенка посредством предметно-практических действий в игровой деятельности (игрушки, игровая атрибутика), в познавательной деятельности, в двигательной деятельности, в продуктивной деятельности, трудовой деятельности.

Содержание знаний: знать название предмета, его частей и деталей, их назначение для деятельности; способ использования, его название; основные признаки, по которым предмет легко опознаваем. Содержание умений и навыков: действия с дидактической игрушкой, с сюжетной игрушкой; умения перелистывать страницы книги; орудийные действия.

Развитие трудовых действий и деятельности:

1. Формирование точных умений и способов выполнения практических действий - трудовых операций в соответствии с видом труда; развитие зрительно-моторной координации в системе «глаз – рука», моторики рук; развитие умений и опыта зрительного контроля в практической деятельности. Формирование умений выполнять точные движения и действия руками, кистями, пальцами, востребованных в выполнении трудовой операции. Развитие способности к организации собственной практической деятельности по подражанию педагогическому работнику.

2. Развитие культурно-гигиенических умений и навыков: формирование знаний и представлений о предметах, необходимых для личной гигиены; формирование точных, дифференцированных умений и навыков выполнения действий; формирование компенсаторных способов (в том числе алгоритмизация) выполнения утилитарных предметных действий; формирование представлений о частях тела и их функциональных возможностях; обогащение сенсорного опыта.

3. Развитие знаний и представлений:

о собственной трудовой деятельности, видах труда: «Что такое самообслуживание?», «Что значит труд в природе, труд в быту?»; формирование знаний и умений придерживаться алгоритма трудовых операций для достижения результата; развитие опыта зрительных

ориентировочно-поисковых, регулирующих и контролирующих движений глаз, востребованных необходимостью выполнения цепочки действий (на этапе подготовки к выполнению деятельности, на основном этапе (труд), на этапе оценки результата труда);

о труде педагогических работников: знакомить детей с видами труда работников Организации с освоением опыта посильного участия в труде, с их значением для жизни человека; уточнять представления об орудиях труда, основных трудовых операциях, о внешнем облике (специальная одежда) трудящегося.

Воспитание ценностного отношения к труду: собственному - способствовать повышению самооценки, развитию мотива достижения; уважительного отношения к труду педагогических работников.

Формирование основ безопасности собственной жизнедеятельности в предметно-пространственной среде образовательной Организации:

1. Формирование и развитие предметно-пространственных представлений об организации (обустройстве) пространств мест жизнедеятельности в образовательной организации, умений и навыков их осваивать в соответствии с назначением. Расширение и уточнение представлений о некоторых видах опасных ситуаций, связанных при нарушениях зрения с наличием препятствий в предметно-пространственной среде; развитие знаний о способах безопасного поведения в различных видах детской деятельности (трудовой, продуктивной, двигательной, музыкально-художественной); обогащение опыта преодоления естественных и искусственно созданных препятствий в условиях нарушенного зрения; формирование компенсаторных способов выполнения орудийных действий; обучение правилам безопасного передвижения в подвижной игре; формирование умения при движении останавливаться по сигналу педагогического работника; формирование умения и обогащение опыта соблюдения дистанции при движении в колонне; формирование элементарных знаний о противопоказаниях для здоровья (зрения), связанных с состоянием зрительного анализатора; формирование представлений об ориентирах, обеспечивающих регуляцию и контроль при выполнении действий и движений, формирование умений их использовать.

2. Формирование вербальных умений и навыков обращения к педагогическому работнику за помощью в ситуации чувства опасности, боязни. Обогащение опыта рассказывания о способах безопасного преодоления естественных препятствий, безопасного использования предметов быта, об ориентире (что он обозначает, из чего сделан, способ использования).

3. Развитие умений ходьбы в колонне, опыта остановки по сигналу педагогического работника, передвижения в пространстве и выполнения действий с использованием ориентиров; опыта ходьбы по пересеченной местности, с преодолением естественных препятствий, сохранения равновесия, устойчивости позы.

4. Обогащение опыта реагирования на новое (привнесение нового объекта, изменение предметно-пространственных отношений) в знакомой ситуации. Формирование первичных представлений о звуках и цвете объектов, имеющих сигнальное значение для поведения в пространстве: сигналы для безопасности пешеходов, сигналы, издаваемые транспортом, для регуляции движений.

Развитие личностной готовности к обучению в образовательной организации:

1. Воспитание положительного отношения к формированию культурно-гигиенических навыков, потребности в самообслуживании как будущего обучающегося. Формирование первичных представлений об образовательной организации как предметно-пространственной среде обучающихся. Развитие знаний и представлений об учебном классе, его предметно-пространственной организации: парта обучающегося, расстановка парт в классе; стол

педагогического работника, его местоположение относительно входа, парт обучающихся; шкафы, стеллажи для учебников и учебных пособий.

2. Развитие умений и навыков передвижения в пространстве, моделирующем учебный класс, формирование навыков моторного поведения будущего обучающегося за партой: подойти к парте с нужной стороны, отодвинуть стул от стола так, чтобы удобно было сесть за парту, сесть на стул (регуляция и координация движений в ограниченном предметами пространстве) правильно, без излишнего шума, встать со стула и выйти из-за парты. Развитие интереса и обогащение представлений о поведении обучающихся в учебном классе, в образовательной организации: рассматривание картинок, иллюстраций, слушание литературных произведений. Развитие игровых умений в сюжетной игре «В школу».

3. Формирование общих представлений о школьно-письменных принадлежностях, предметах, необходимых ученику.

4. Формирование первичных представлений о школьном социуме, внешнем облике обучающегося. Расширение опыта слушания тематических литературных произведений, опыта режиссерских игр. Развитие общих представлений и первичных навыков вербальной коммуникации, делового общения в системе координат «учитель – ученик», «ученик – учитель», «ученик – ученик».

Виды детской деятельности:

1. Виды детской деятельности в условиях непосредственно образовательной деятельности с обеспечением социально-коммуникативного развития слабовидящего обучающегося и с пониженным зрением:

- дидактические игры, игры-занятия на развитие зрительного, слухового восприятия, словесные игры на формирование представлений и развитие знаний о мимике, жестах, позах; представлений о человеке, сферах его деятельности;
- труд;
- игры-тренинги на коммуникативную деятельность;
- игры: сюжетные, театрализованные, драматизации, подвижные;
- познавательно-занимательная деятельность: рассматривание иллюстративных материалов, слушание чтения, беседы, обсуждение, экскурсии в Организации, наблюдения за трудом педагогических работников;
- физические упражнения: статические; на равновесие с сохранением позы; на моторику рук, кистей, пальцев; в ходьбе в группе.

2. Виды детской деятельности в условиях образовательной деятельности, осуществляемой в режимных моментах с актуализацией социально-коммуникативного развития слабовидящего обучающегося и с пониженным зрением:

- самообслуживание;
- спонтанные игры: предметные, сюжетно-ролевые;
- спонтанная двигательная деятельность: игры с другими детьми в мячи, с использованием другой атрибутики;
- спонтанная познавательная деятельность: рассматривание книг, альбомов, иллюстраций;
- деятельность и взаимодействие обучающихся на прогулке: предметно-практическая, игровая, коммуникативная (свободное общение).

2.3.2. Познавательное развитие слабовидящих и с пониженным зрением обучающихся

Основными задачами образовательной деятельности являются создание условий:

- для развития любознательности, познавательной активности, познавательных способностей обучающихся;
- развития представлений в разных сферах знаний об окружающей действительности; развития адаптационно-компенсаторных механизмов познавательной деятельности, осуществляемой в условиях слабовидения.

Программные коррекционно-компенсаторные задачи образовательной области «Познавательное развитие» с развитием у слабовидящего и с пониженным зрением ребенка адаптационно-компенсаторных механизмов познавательной деятельности, с освоением новых социальных и предметных сред познавательной деятельности в ее компонентах: способы приема, переработки и хранения информации, аффективно-мотивационной сферы познавательной деятельности: познавательной активности и интересов, чувства нового и удовлетворение особых образовательных потребностей по направлениям педагогической деятельности.

Обогащение чувственного опыта с повышением способности к тонкой дифференциации зрительных ощущений, развитием осмысленности зрительного восприятия:

1. Расширение чувственного отражения и практического взаимодействия с предметами и объектами действительности, наполняющими предметную среду мест жизнедеятельности и познавательной активности.
2. Способствовать формированию слабовидящими дошкольниками сенсорных эталонов «форма», «цвет», «величина», «пространство».
3. Развивать зрительно-двигательные обследовательские действия. Развивать умения и обогащать опыт решения перцептивно-познавательных задач, востребованных в продуктивной и исследовательской деятельности. Создавать ситуации и побуждать обучающихся к точному словесному обозначению зрительных образов восприятий, использованию словесных определений свойств предметов (круглый, синий). Развивать у ребенка умение в ситуациях рассматривания предметов или изображений с подключением осязания формировать полные, точные, детализированные и дифференцированные образы восприятия, учить устанавливать связи «целое – часть», развивать способность к аналитико-синтетической деятельности в процессе восприятия, обогащать опыт зрительного опознания.
4. Обогащение слуховых, тактильных ощущений, слухового восприятия и осязания как способов чувственного познания окружающего. Обогащение опыта взаимодействия с предметами из разных материалов, разной фактуры, разных форм, величин.
5. Развитие пространственного восприятия, умений отражения и воспроизведения пространственных отношений, формирование умений и навыков пространственной ориентировки как операционального компонента познавательной деятельности.
6. Развитие и обогащение игрового опыта: дидактические игры на восприятие, речевые игры; игры-упражнения на развитие моторики рук, повышение тактильных ощущений, развитие осязания. Стимуляция зрительных функций: повышение способности к форморазличению, цветоразличению, контрастной чувствительности, подвижности глаз, устойчивости взора и фиксации.

Предметно-познавательное развитие, повышение перцептивно-интеллектуального и моторно-поведенческого потенциала познания:

1. Развитие широких интересов к предметному миру, формирование понимания того, что мир наполнен различными предметами, нужными для жизни человека, важными для человека. Развитие осмысленности восприятия.

2. Развитие умений познавать предмет как объект действительности, ориентироваться в разнообразии предметного мира:

а) знать название предмета, его частей и деталей;

б) уметь обследовать предмет с построением структурно-целостного образа, определением его формы, величины, цвета, материала;

в) уметь узнавать предмет по частям и деталям, с изменением пространственных характеристик;

г) уметь отвечать на вопросы, связанные с предметом.

3. Развитие потребности, интереса к рассматриванию предметных, сюжетных, иллюстративных изображений. Формирование рациональных и эффективных способов зрительного рассматривания изображений: обведение взором контура, организованное скольжение взором по всей плоскости изображения, остановка и фиксация взором деталей, частей, актуализация воспринимаемых признаков.

4. Формирование представлений о предметах и объектах действительности с формированием целостных, детализированных, осмысленных образов, развитие способности устанавливать родовые, причинно-следственные связи. Развитие опыта актуализации представлений в познавательной деятельности. Совместного с педагогическим работником обогащение опыта обсуждения, какой предмет на ощупь, по форме, звучанию, величине, по твердости, цвету, на что похож.

5. Развитие моторного компонента предметно-познавательной деятельности: формирование действий с предметами по их назначению: с игрушками, предметами обихода, объектами познавательной деятельности; развитие орудийных действий; формирование действий предметно-пространственной организации "рабочего поля": умения взять предмет из определенного места, положить предмет на определенное место, расположить объект перед собой, расположить предметы в ряд (горизонтальный, вертикальный). Развитие моторики рук, кистей, пальцев: формы движений и действий, силы, ловкости, выносливости. Развитие зрительно-моторной координации, как операционального компонента познавательной деятельности.

6. Повышение способности действовать по подражанию.

7. Расширение знаний о предметном мире в его многообразии, обогащение опыта предметных игр, знакомство с предметами действительности, малодоступными детям для повседневного использования, слушание и разучивание детских стихов о предметах и объектах действительности.

8. Обогащение опыта организации и создания предметных сред: опыт предметно-пространственной организации игрового поля, мест самообслуживания, рабочего места познавательной деятельности; создания новых предметных сред: конструирование, аппликация.

Формирование картины мира с развитием реальных полимодальных образов его объектно-предметного наполнения и освоением опыта установления связей: формирование целостных представлений об объектно-предметных, предметно-пространственных ситуациях быта (умывание, обед), игры (предметная игра, ролевая игра), познавательных занятий, продуктивной деятельности с развитием способности к аналитико-синтетической оценке происходящего, его предметной организации, осмысления своего места, своих возможностей.

Формирование основ организации собственной познавательной деятельности в окружающей

действительности: развитие интереса к рассматриванию книг и картинок (предметные, сюжетные изображения). Обогащение опыта конструирования (разные виды). Расширение опыта дидактических игр, развивающих предметность восприятия. Развитие умений и обогащение опыта создания новых предметных сред типа:

- действия по назначению с раскрасками, трафаретами;
- игры и действия с природным материалом (выкладывание, сортировка, заполнение емкостей);
- создание отпечатков.

Развитие и обогащение познавательных чувств и эмоций:

1. Развитие чувства нового, развитие познавательных интересов: побуждение к результативному поиску в знакомой среде интересующих предметов, расширение опыта действий с полужнакомыми предметами, поддержание интереса к таким ситуациям.
2. Развитие устойчивого интереса к слушанию литературных произведений, музыки, созданию новых предметных сред, к играм в сенсорной комнате, выполнению физических упражнений.
3. Повышение осмысленности в отражении окружающего, расширение кругозора, побуждение к проявлению интеллектуальных чувств.
4. Развитие интереса к пространству и движению в нем. Побуждение и поддержание заинтересованности к чему-либо (например, у кого какая чашка?), к кому-либо (например, кто где играет?), к происходящим событиям (например, расскажи, что сейчас происходит в зале). Обогащение опыта проявления удивления как переживания от чего-либо необычного, неожиданного, нового, побуждающего к познанию.
5. Обогащение опыта использования и привитие интереса к игрушкам и действиям с ними, их разнообразию, к книгам, к цветным предметам, объектам разной фактуры, величины, слушанию аудиоматериалов (музыки, детских литературных произведений и песенок, звуки и шумы мира) с проявлением радостного, положительного отношения к воспринимаемому.
6. Формирование предметно-практических умений и навыков (трудовых, познавательных, коммуникативных, двигательных) с развитием практических чувств: радость от процесса деятельности, от проявления умений; огорчение от неуспеха и желание повторить попытку, чтобы достичь результата.
7. Развитие интеллектуальных чувств. Развитие желания научиться чему-либо и потребности лично участвовать в чем-то, обогащение опыта взаимодействия с окружающими в процессе познания, в совместном решении познавательных задач. Расширение опыта познания окружающей действительности: расширение ряда знаний о предметах и объектах окружающего мира, опыта решения проблемных, познавательных и жизненных ситуаций и задач.

Развитие регуляторного компонента познавательной деятельности:

1. Совершенствование коммуникативных умений в получении информации о предметах и объектах окружения, происходящих событиях, возникших ситуациях. Обогащение опыта диалогической (разговорной) речи в форме беседы в ситуациях «педагогический работник – ребенок», «ребенок – ребенок».
2. Развитие умений и навыков выполнения познавательных действий по инструкции педагогического работника и самоинструкции, придерживаясь освоенного плана-алгоритма (алгоритм обследования, алгоритм действий) деятельности (познавательная, исследовательская, труд, игра). Развитие умений и обогащение опыта рассказывания об освоенных видах деятельности,

описания основных правил вида деятельности, требований к ее организации.

3. Формирование навыков зрительного, практического контроля своих действий в процессе деятельности и в оценке их результата. Развитие организованных движений рук с элементами прослеживания поверхности (горизонтальный и (или) вертикальный компонент) предмета(ов) деятельности, тактильно-осязательной локализацией деталей с концентрацией зрительного внимания.

4. Совершенствование навыков пространственной ориентировки. Развитие точных и полных представлений «схема тела», обогащение двигательного опыта выполнения заданий, требующих осознанного понимания пространственных понятий при ориентировке «от себя»: впереди, сзади, слева, справа, вверху, внизу, в центре; при ориентировке «от предмета»: на, между, над, под, выше, ниже, в ряд, в один ряд, в два ряда (на слух, по заданию в деятельности), развитие навыков ориентировки на плоскости стола, на плоскости листа (стороны: левая, правая верхняя, нижняя, центр, углы: верхние левый, правый; нижние левый, правый края). Обогащение опыта предметно-пространственной организации рабочего поля, самостоятельно пространственной ориентировки в местах бытовой, игровой, познавательной, продуктивной деятельности.

5. Повышение общей и зрительной работоспособности, поддержание и воспитание бодрого состояния в режимных моментах, активности в жизнедеятельности, обогащение опыта самовыражения в творческой деятельности. Повышение двигательной активности, развитие способности к тонкой дифференциации движений, совершенствование позы, востребованной в познавательной деятельности (обследование, рассматривание книг), других видах деятельности. Формирование умений и обогащение опыта выполнения упражнений на согласование слов с движением, на чередование движений пальцев и кистей рук, умение выполнять заданные движения пальцами (пальчиковая гимнастика), развитие общей скоординированности, обогащение опыта одновременного выполнения разноименными руками своей программы действий, развитие чувства ритма.

Формирование интеллектуальной и специальной готовности к обучению в образовательной организации:

1. Развитие наглядно-действенного мышления, повышение способности к анализу и синтезу, формирование умений детального и последовательного сравнения предметов восприятия. Развитие понимания причинно-следственных связей. Развитие основ словесно-логического мышления.

2. Развитие умений и обогащение опыта описания, пересказывания, рассказывания.

3. Развитие конструктивных умений и навыков, способность к моделированию, копированию, освоение стратегии движения по пространству листа.

4. Развитие умений и обогащение опыта действий с предметами учебной деятельности: действия с книгой, альбомом, тетрадью, орудийные действия.

5. Развитие «схемы тела»: детализация представлений о руке, кисти, пальцах, их предназначении и возможностях с развитием произвольных движений и формированием умений выполнять обследовательские действия осязания как способа получения информации. Формирование внутреннего контроля над своими действиями.

6. Формирование образов букв, развитие устойчивой способности к пространственной дифференциации «зеркальных» букв, формирование умений печатания. Развитие умений выполнять графические задания на клеточном и линейных полях.

7. Развитие культуры зрительного труда: уметь соблюдать гигиену очков, использовать подставки под книгу; кратковременно приближать объекта восприятия к глазам для рассматривания мелких

деталей без задержки дыхания; уметь выполнять упражнения для глаз (на снятие утомления, на расслабление), после продолжительной зрительной работы на близком расстоянии, произвольно переводить взор вдаль; регулировать осанку в процессе выполнения графических заданий.

Виды детской деятельности:

1. Виды детской деятельности в условиях непосредственно образовательной деятельности с обеспечением познавательного развития:

- познавательно-занимательная деятельность на образовательных и коррекционно-развивающих занятиях с развитием восприятия, формированием представлений;
- занятия в сенсорной комнате;
- двигательная деятельность с развитием "схемы тела", моторного поведения, освоением траекторий, амплитуды, пространственно-временной характеристики движений рук, кисти, пальцев, их пространственных положений;
- познавательно-ориентировочная деятельность в пространстве Организации: «предметные экскурсии» в помещениях и на участке;
- продуктивная деятельность: конструирование, рисование, лепка, аппликация;
- наблюдения в условиях тематических прогулок;
- слушание чтения детских литературных произведений;
- труд в быту, ручной труд, труд в природе;
- игры на развитие зрительного восприятия;
- физические упражнения на осанку, моторику рук.

2. Виды детской деятельности в условиях образовательной деятельности, осуществляемой в режимных моментах с актуализацией познавательного развития:

- спонтанные игры: предметные; с дидактическими, музыкальными игрушками; дидактические, сюжетно-ролевые; в сенсорном уголке;
- самообслуживание, культурно-гигиеническая деятельность;
- спонтанная познавательно-исследовательская деятельность;
- речевая деятельность: участие в беседах, обсуждениях;
- рассматривание книг, картинок, фотографий;
- спонтанная продуктивная деятельность;
- спонтанная двигательная деятельность;
- деятельность и взаимодействие обучающихся на прогулке: предметно-практическая в соответствии с сезоном и сезонными явлениями, игровая, коммуникативная (свободное общение).

2.3.3. Речевое развитие слабовидящих и с пониженным зрением (амблиопией и косоглазием, функциональными расстройствами и нарушениями зрения) обучающихся

Основными задачами образовательной деятельности является создание условий для:

- для формирования основы речевой и языковой культуры, совершенствования разных сторон речи ребенка;
- приобщения обучающихся к культуре чтения художественной литературы;
- обеспечения развития у ребенка с нарушениями зрения адаптационно-компенсаторных механизмов к осмысленности чувственного отражения действительности.

Программные коррекционно-компенсаторные задачи образовательной области «Речевое развитие» с развитием у слабовидящего и с пониженным зрением ребенка речи как адаптационно-компенсаторного механизма, обеспечивающего в условиях суженной чувственной сферы способность к осмысленности чувственного познания и удовлетворение особых образовательных потребностей по специальным направлениям педагогической деятельности.

Обогащение речевого опыта. Развитие чувственно-моторной основы речевой деятельности.

1. Расширение и обогащение мышечных ощущений от движений артикуляционных органов. Повышение подвижности языка, губ, нижней челюсти, гортани. Развитие навыка надувать щеки, оскаливать зубы, цокать языком, вытянуть губы в трубочку, подудеть, посвистеть, вытянуть язык. Вовлечение в игры и игровые упражнения по рекомендации специалиста.
2. Разучивание и воспроизведение стихотворений, требующих однозначных интонаций, - радости, страха, жалобы, сочувствия, торжественности, печали. Обогащение опыта имитации интонаций, выражающих положительные и отрицательные чувства или свойства характера.
3. Совершенствование навыков правильного дыхания в процессе говорения с развитием умений и обогащением опыта в воспроизведении в дыхании пословиц и поговорок, игр-упражнений. Развитие умений и обогащение опыта выполнения дыхательной гимнастики.

Развитие номинативной функции речи:

1. Формирование понимания отношений «целое и его часть (деталь)» - развитие умений и обогащение практического опыта обследования предметов (вещей) окружения с усвоением слов, называющих предмет (вещь), его части (детали), их пространственные отношения, их постоянные свойства и признаки (опознания).
2. Вовлечение в словесные дидактические игры типа «Назови предмет по перечисленным частям», «Я назову предмет, а ты назови его части», «Расскажем о предмете то, что мы о нем знаем». Формирование и расширение объема действий, состоящих из ряда детализирующих действий с предметами окружающей действительности с усвоением слов, называющих их.
3. Обогащение опыта слушания детских литературных произведений, способствующих обогащению словарного запаса, развитию понимания лексического значения слов. Вовлечение ребенка в «режиссерские» игры, в игры-драматизации.

Развитие коммуникативной функции речи:

- Развитие умений устанавливать контакт с окружающими с помощью речевых средств (обращение по имени, высказывание желания вступить в контакт, постановка вопроса, уточняющего ситуацию); обогащение опыта использовать вариативные формы (приветствия, прощания, благодарности). Развитие умения понимать и выражать свое настроение при помощи слов. Развитие умения вести себя в общении в соответствии с нормами этикета (достаточная громкость голоса, доброжелательный тон, расположение лицом к партнеру). Обогащение умения четко, ясно, выразительно высказывать в речи свое коммуникативное намерение.

- Расширение опыта действовать по инструкции, просьбе, самому обращаться с просьбой к другому человеку.

Формирование основ речевого познания:

1. Развитие способности к осмыслению чувственного познания предметов и явлений действительности, способности к упорядочиванию чувственного опыта, развитие аналитико-синтетической основы восприятия.
2. Формирование, расширение представлений предметных, пространственных, социальных в единстве компонентов: чувственного и речемыслительного. Развитие речи как средства приобретения знаний: пополнение словаря, развитие связи слов с предметами и явлениями, которые

они обозначают, освоение слов, обозначающих существенные свойства, связи реальных объектов. Развитие способности к обобщению и опосредованному отражению.

3. Развитие умений, обогащение опыта вербальной регуляции действий и деятельности - умений обозначить последовательность действий в их логическом единстве, заданном содержанием и искомым результатом деятельности, умений рассказать о том, как достигнут результат.

4. Формирование образа «Я» как субъекта и объекта общения, развитие понимания себя как собеседника. Развитие способности к интонационной выразительности речи - развивать умения передавать интонацией различные чувства (радость, безразличие, огорчение), вовлечение в словесные игры «Я скажу предложение, а ты произнесешь его весело или грустно. Я отгадаю»; придумывать предложения и произносить их с различной эмоциональной окраской, передавая голосом радость, грусть.

Развитие готовности к обучению в образовательной организации.

- Развитие операциональных и контролирующих органов письменной речи. Развитие моторики рук. Формирование и уточнение первичных представлений о строении рук, кисти, пальцев. Обогащение опыта выполнения физических упражнений (статических, динамических) на развитие подвижности, формирование двигательных умений рук, кисти, пальцев. Обогащение опыта расслабления мышц кисти, пальцев. Развитие мышечной силы кисти. Развитие технической стороны орудийных действий. Развитие зрительно-моторной координации. Повышение роли зрения в организации и выполнении тонко координированных действий. Развитие орудийных действий.

- Развитие дифференцированности, точности, осмысленности зрительных образов восприятия печатных букв, элементов прописных букв, развитие умений и обогащение опыта их воспроизведения.

Виды детской деятельности:

1. Виды детской деятельности в условиях непосредственно образовательной деятельности с обеспечением речевого развития слабовидящего и с пониженным зрением обучающегося:

- познавательно-речевая деятельность на образовательных, коррекционных занятиях;
- моторно-познавательная деятельность в подготовке к освоению письма;
- разучивание и воспроизведение детских литературных произведений;
- игры: словесные дидактические, драматизации;
- тематические беседы, обсуждения с педагогическим работником;
- труд
- пение;
- гимнастика: дыхательная, артикуляционная;
- подвижные игры с речью.

2. Виды детской деятельности в условиях образовательной деятельности, осуществляемой в режимных моментах с актуализацией речевого развития слабовидящего обучающегося:

- сюжетно-ролевые игры;
- самообслуживание с освоением опыта организации и выполнения действий посредством вопросно-ответной формы;
- спонтанная орудийная продуктивная деятельность (обводки, штриховки, раскрашивание);
- спонтанное пение, декламации;
- досуговая деятельность;
- рассматривание картинок, иллюстраций, фотографий с обозначением воспринимаемого,

комментариями, обсуждением.

2.3.4. Художественно-эстетическое развитие слабовидящих и с пониженным зрением обучающихся

Основными задачами образовательной деятельности является создание условий:

- для развития у обучающихся интереса к эстетической стороне действительности, ознакомления с разными видами и жанрами искусства (словесного, музыкального, изобразительного), в том числе народного творчества;
- развития способности к восприятию музыки, художественной литературы, фольклора;
- приобщения к разным видам художественно-эстетической деятельности, развития потребности в творческом самовыражении, инициативности и самостоятельности в воплощении художественного замысла;
- развития у слабовидящего ребенка компенсаторно-адаптивных механизмов самовыражения и самопрезентации, освоения новых социальных и предметных сред.

Программные коррекционно-компенсаторные задачи образовательной области «Художественно-эстетическое развитие» с развитием у слабовидящего ребенка компенсаторно-адаптивных механизмов самовыражения и самопрезентации, освоения новых социальных и предметных сред через приобщение к общечеловеческим ценностям, развитие склонности к наблюдению (восприятию) окружающего, формирование положительного отношения к миру, к себе и удовлетворением особых образовательных потребностей по направлениям педагогической деятельности:

1. Обогащение чувственного опыта: развитие чувства формы, повышение способности к форморазличению. Расширение опыта восприятия (контактного и дистанционного) объемных форм (геометрических тел) с развитием ощущений:

- круглой формы - шар, цилиндр;
- бесконечности линии сферы - шар и шаровидные элементы объектов;
- протяженности круглой объемной формы с прерыванием с двух сторон - цилиндр, конус
- объемных форм с изменением площади (сужение, расширение) - конус, форма яйца;
- единства плоскостей объемной фигуры с их разграничениями - куб, параллелепипед, призма.

2. Обогащение опыта восприятия разнообразия форм рукотворных предметов (предметов быта): формы чайных чашек, спинок стульев, ручек предметов мебели. Побуждение к эмоциональному переживанию в постижении и оценке выразительности форм предметов: развитие умений зрительного прослеживания, обогащение опыта восприятия и воспроизведения линий разной формы, сомкнутых и прерывистых, повышение способности зрительного анализа форм узоров, их фигурных элементов. Развитие опыта рассматривания декоративных предметов и (или) их изображений, иллюстративно-графического материала, художественных цветных иллюстраций, репродукций.

3. Обогащение опыта восприятия разнообразия цветовых тонов, их вариативности, повышение способности к цветоразличению. Развитие опыта рассматривания цветных иллюстраций, репродукций.

4. Обогащение опыта зрительного различения контуров (границ плоскостей) объектов восприятия, повышение способности к контрастной чувствительности.

5. Обогащение опыта формирования образа предмета с актуализацией эстетических чувств и переживаний - стройность формы, фактурная выразительность, величина, пропорциональность, цветовая яркость. Развитие способности воспринимать ритмичную стройность предметов, ритмичное сочетание частей посредством выделения свойств (форма, строение, величина, фактура),

их ритмического чередования с актуализацией эмоционального отношения (радостное волнение от яркости и выразительности отражаемого) и формированием целостности образа предмета с проявлением эстетического чувства к предмету, его облику: расширять опыт наблюдения предметов и явлений окружающей действительности с эмоциональной оценкой конструктивной стройности предметов, выразительности и особенностей форм в их разнообразии, сочетаемости, повторяемости элементов, знакомить обучающихся с ритмичной стройностью, ритмичным сочетанием частей объектов живой природы: ветви дерева, листья уличных и комнатных растений, знакомить с предметами, имеющими обтекаемую форму (глиняные, керамические, стеклянные, фарфоровые фигурки, вазы), обращая внимание на гармоничность и цельность форм предметов.

6. Обогащение слуховых и тактильных ощущений, повышающих эстетические чувства.

7. Обогащение опыта созерцания объектов и явлений природы, ярких, актуализирующих созерцание художественно-иллюстративных материалов, восприятие которых основано на дивергенции (площадь объекта и удаленность от ребенка) с последующим обсуждением возможно переживаемых эмоций и чувств: обогащать опыт восприятия природы, ее явлений и объектов, развивать чувствительность к прекрасному в природе.

Формирование моторно-поведенческого и речевого потенциала слабобидящего ребенка в художественно-эстетической деятельности:

1. Развитие слухо-двигательной координации - обогащение и расширение опыта выполнения движений разной сложности и разными частями тела под музыку и музыкальные ритмы: ходьба, полуприседы и приседы, движения руками, кистями, пальцами, работа артикуляционного и голосового аппарата, действий - хлопки, постукивания (ладошкой, палкой, в ударные музыкальные игрушки), потряхивание (шумовые игрушки); опыта участия в музыкально-дидактических играх, играх с пением, хороводах.

2. Развитие зрительно-моторной координации в системах «глаз-нога», «глаз-рука»: обогащение опыта выполнения ритмичных, танцевальных движений, действий с музыкальными инструментами на основе зрительного контроля:

а) расширение объема и запаса движений: двигательных умений, повышение двигательной активности, совершенствование формы движений, ее коррекция, развитие выразительности и пластичности движений. Развитие чувства облика красоты движения, его гармонии и целостности в процессе выполнения музыкально-ритмических упражнений;

б) развитие ритмической способности: умение определять и реализовывать характерные динамические изменения в процессе движения, способность усваивать заданный извне ритм и воспроизводить его в движении: двигаться в соответствии с характером музыки, сохранять темп движения, останавливаться по сигналу и сохранять равновесие;

в) развитие умений и навыков пространственной ориентировки в организации и осуществлении собственной художественной деятельности: ориентировка на микроплоскости; продуктивная творческая деятельность, знакомство с художественными объектами; ориентировка в пространстве (музыкальный зал, групповая) - музыкально-ритмические, танцевальные упражнения.

3. Развитие мелкой моторики рук, тонко координированных движений пальцев и кисти. Совершенствование представлений о кисти, знание названий пальцев и умение их дифференцировать. Формирование умений правильно захватывать предметы познания, орудия действий, выполнять точные движения и действия.

4. Повышение речевого потенциала: особое внимание к развитию артикуляции, звукопроизношению. Развитие и обогащение словаря. Развитие связной речи, ее образности,

точности с усилением эмоциональной насыщенности. Вовлечение в словесные игры, в театрализованные игры. Обогащение опыта проговаривания скороговорок, чтения стихов, пения с изменением силы голоса (звучания): обычно-громко, обычно-тихо, тихо-обычно-громко; с изменением темпа речи: умеренно-быстро, умеренно-медленно, медленно-умеренно-быстро, быстро-умеренно-медленно; с проявлением логического ударения.

Формирование основ организации собственной творческой деятельности:

а) развитие способности к самоорганизации движений с повышением их слаженности и четкости: обогащение опыта игр с ударными, шумовыми, духовыми игрушками, приобщение к музыкально-ритмической деятельности, к свободной продуктивной деятельности;

б) приобщение к изобразительной деятельности с освоением ребенком опыта использования разных орудий изображения (карандаши, мелки, фломастеры). Побуждение к воспроизведению образов воображения;

в) расширение опыта слушания музыки, песенок, музыкальных спектаклей, инсценировок;

г) упражнения в ритмодекламациях, скороговорках, речевых играх, считалках. Приобщение к речевому творческому самовыражению. Вовлечение в музыкально-инструментальную деятельность и певческую деятельность.

Расширение знаний о сферах человеческой деятельности, развитие интересов о предметном наполнении разных видов творческой деятельности человека:

- знакомить обучающихся с деятельностью людей творческих профессий: писатель сочиняет сказки, рассказы, записывает их, чтобы люди читали, узнавали новое, интересное; поэт сочиняет стихи (подбирает слова, рифмы), записывает их, чтобы люди читали, веселились, переживали; художник пишет картины, создает рисунки; скульптор ваяет, лепит фигуры людей, животных, люди их рассматривают, им они нравятся или нет; музыканты сочиняют музыку, играют на музыкальных инструментах. Люди слушают музыку, поют, танцуют под нее. Знакомить обучающихся с литературными произведениями, посвященными творческим профессиям, творчеству человека, переживаниям человека, связанным с восприятием творений;

- развивать умения и обогащать опыт рассказывания о творческих профессиях человека.

Развитие образа «Я»: обогащение опыта самовыражения, самореализации, как в процессе творчества, так и в его результатах.

Развитие личностной и специальной готовности к обучению в образовательной организации:

- развитие опыта самовыражения, развитие творческого потенциала;

- расширение знаний о предметах и объектах живой и неживой природы, художественно-эстетичных рукотворных предметов;

Формирование основ ручного труда как готовности к освоению области «Технология».

- воспитание практических чувств: радость от процесса деятельности, от проявления умений; огорчение от неуспеха и желание повторить попытку с тем, чтобы достичь результата. Развитие интеллектуальных чувств: интереса к созданию новых предметных сред в предметно-художественной деятельности, любознательности. Воспитание начал нравственного отношения к природе, продуктам человеческой деятельности, к себе - ответственность за свое поведение в коллективных видах художественно-эстетической деятельности. Развитие навыков произвольного поведения, воспитание активности и самостоятельности.

Виды детской деятельности:

1. В условиях непосредственно образовательной деятельности с обеспечением художественно-эстетического развития слабовидящего дошкольника:

- художественная продуктивная деятельность: рисование, лепка, аппликация, конструирование;
- музыкально-театральная деятельность;
- ритмодекламации, чтение рифмованных литературных произведений (стихи, потешки, скороговорки);
- слушание литературных, музыкальных произведений;
- двигательная деятельность: ритмические игры и упражнения.

2. В условиях образовательной деятельности, осуществляемой в режимных моментах с актуализацией художественно-эстетического развития слабовидящего дошкольника:

- наблюдения в природе;
- слушание музыкальных (минорных, мажорных), литературных произведений, звуков и шумов природы (аудиозаписи);
- рисование
- игры с использованием музыкальных инструментов, игры-театрализации, игры с передеваниями, словесные игры;
- рассматривание красочных книг, художественных изображений, предметов декоративно-прикладного искусства;
- пение, декламации;
- досуговые мероприятия;
- труд в быту (уборка игрушек, уход за одеждой, застелить постель).

2.3.5. Физическое развитие слабовидящих и с пониженным зрением обучающихся

Основными задачами образовательной деятельности является создание условий для:

- для становления у обучающихся ценностей здорового образа жизни;
- развития представлений о своем теле и своих физических возможностях;
- приобретения двигательного опыта и совершенствования двигательной активности;
- овладения подвижными играми с правилами;
- обеспечения развития адаптационно-компенсаторных механизмов.

Программные коррекционно-компенсаторные задачи образовательной области «Физическое развитие» с развитием у слабовидящего и с пониженным зрением ребенка адаптационно-компенсаторных механизмов, обеспечивающих двигательную активность и пространственную ориентацию в повседневной жизни, с формированием положительного отношения к себе, своим двигательным возможностям и удовлетворением особых образовательных потребностей.

Повышение двигательного потенциала и мобильности:

1. Развитие потребности обучающихся в движениях, потребности в формировании двигательных умений. Расширение объема движений (с учетом факторов риска для здоровья, зрения), их разнообразия. Обогащение двигательного опыта; формирование точных, целостных и детализированных чувственных образов о движениях (крупных и тонко координированных); развитие регулирующей и контролирующей функций зрения при выполнении движений; развитие физических качеств. Формирование элементарных представлений о значении физических упражнений и занятиях физкультурой, знаний о спортивном оборудовании и способах его использования.

2. Формирование навыков правильной ходьбы в повседневной жизнедеятельности: постановка стопы с переносом тяжести с пятки на носок, достаточный выброс бедра вперед (поднимаем ногу), сохранение позы. Обогащение опыта пеших прогулок с физическими нагрузками (ходьба как физическое упражнение).

3. Расширение объема движений (с учетом факторов риска), их разнообразия. Развитие мелкой моторики рук, подвижности и силы кистей, пальцев.

4. Развитие зрительно-моторной координации, повышение контролирующей и регулирующей роли зрения в движении. Развитие и совершенствование координации, функций равновесия, чувства ритма, физических качеств: силы, ловкости, быстроты реакции; расширение объема двигательных умений (с учетом факторов риска); обогащение опыта выполнения освоенных движений в различных предметно-пространственных условиях (средах).

5. Развитие потребности, формирование двигательных умений и игровых действий, пространственных представлений, обогащение опыта участия в подвижных играх с различной степенью подвижности: игры низкой, умеренной, тонизирующей интенсивности нагрузки тренирующего воздействия (с учетом факторов риска).

6. Способствовать развитию опорно-двигательного аппарата, наращиванию мышечной массы тела, подвижности суставов. Развитие правильной осанки в ходьбе, в основной стойке для выполнения упражнения, в положении сидя при выполнении познавательных заданий: прямое положение головы, шеи, туловища, правильное положение рук и ног. Укрепление и развитие мышц спины и шеи, формирование двигательных умений и навыков выполнения физических упражнений этой направленности.

7. Воспитание положительного отношения, привитие интереса к выполнению закаляющих процедур, к физкультурно-оздоровительным занятиям: утренняя гимнастика, гимнастика после дневного сна, физкультминутки, физические упражнения на прогулке.

8. Развитие систем организма с повышением их функциональных возможностей: охрана и развитие зрения; развитие дыхательной системы - формирование умений правильного дыхания, развитие объема легких.

Поддержание психоэмоционального тонуса (бодрого состояния) ребенка с нарушениями зрения.

Обеспечение оптимальной двигательной активности в период бодрствования; воспитание потребности в самостоятельности и инициативности организации физических упражнений (разных видов). Поддержание бодрого состояния, эмоционального благополучия, обогащение (развитие) чувства радости в разных сферах жизнедеятельности, воспитание позитивного отношения к себе и миру. Привитие потребности в подвижных играх.

Поддержание и укрепление здоровья (физического, психического и соматического):

1. Формирование культурно-гигиенических навыков:

формирование знаний и представлений о предметах быта, необходимых для личной гигиены; формирование точных, дифференцированных умений и навыков выполнения практических действий; формирование компенсаторных способов (в том числе алгоритмизации) выполнения утилитарных практических действий; формирование представлений о частях тела и их функциональных возможностях; обогащение сенсорного опыта.

2. Формирование первичных ценностных представлений о здоровье: формирование первичных представлений о зрении и его роли в жизни человека; формирование умения выражать желания,

связанные с особыми зрительными сенсорно-перцептивными потребностями; развивать интерес к изучению своих физических, в том числе зрительных, возможностей; способствовать становлению все более устойчивого интереса к выполнению упражнений для глаз; расширение элементарных знаний по вопросам охраны зрения.

3. Формирование основ безопасности собственной жизнедеятельности: расширение и уточнение представлений о некоторых видах опасных ситуаций, связанных при нарушениях зрения с наличием препятствий в предметно-пространственной среде; о способах безопасного поведения в различных видах детской деятельности (трудовой, продуктивной, двигательной, музыкально-художественной); обогащение опыта преодоления естественных и искусственно созданных препятствий в условиях нарушенного зрения; обучение правилам безопасного передвижения в подвижной игре; формирование умения останавливаться при движении по сигналу педагогического работника; формирование умения и обогащение опыта соблюдения дистанции при движении в колонне; формирование элементарных знаний о противопоказанных для здоровья (зрения) факторов, связанных с состоянием зрительного анализатора; формирование представлений об ориентирах, обеспечивающих регуляцию и контроль при выполнении действий и движений, формирование умений их использовать.

Развитие физической готовности к обучению в образовательной организации:

1. Развитие двигательной активности и мобильности. Развитие общей и зрительно-двигательной координации. Развитие способности к саморегуляции, самоконтролю организации и выполнения движений. Обогащение опыта проявления активности, инициативности, самостоятельности в двигательной деятельности.

2. Совершенствование динамической организации действий рук (динамический праксис рук). Формирование последовательности действий, развитие способности к переключению с одного действия (или элемента) на другое, обогащение опыта упражнений типа «кулак-ладонь», «кулак-ребро», «кулак-ребро-ладонь», «ладонь-ребро-кулак», «последовательное касание стола пальцами». Упражнения в смене рук с одновременным сжиманием одной кисти в кулак и разжиманием кулака другой кисти.

3. Развитие чувства кисти, мышечной силы кисти и пальцев. Обогащение опыта игр-упражнений с использованием утяжеленного мяча, мячей (предметов) разной упругости.

4. Развитие навыков осанки.

Виды детской деятельности:

1. Виды детской деятельности в условиях непосредственно образовательной деятельности с обеспечением физического развития слабовидящего обучающегося и обучающегося с пониженным зрением:

- занятия физической культурой (по медицинским показаниям адаптивной);
- физкультурно-оздоровительные занятия в течение дня: утренняя гимнастика, двигательные разминки (динамические паузы) между статическими видами деятельности, подвижные игры на координацию и равновесие, воздушные ванны и дыхательная гимнастика после дневного сна, подвижные игры и физические упражнения на прогулке;
- занятия ритмикой;
- подвижные игры;
- упражнения на праксис рук, массаж кистей и пальцев;
- упражнения в ходьбе;
- труд: ручной труд, труд в природе с использованием орудий;
- слушание рассказов, детских литературных произведений об основных движениях, о занятиях

физическими упражнениями.

2. Виды детской деятельности в условиях образовательной деятельности, осуществляемой в режимных моментах с актуализацией физического дошкольника с нарушениями зрения:

- самообслуживание с выполнением культурно-гигиенических умений и навыков поддержания чистоты тела и охраны здоровья, зрения;
- спонтанные игры-упражнения с подручными атрибутами (мячи, ленты, обручи);
- спонтанные ритмические, танцевальные движения под музыку;
- досуговая деятельность.

2.3.6. Вариативные формы, способы, методы и средства реализации Федеральной программы.

ДО может быть получено в ДОО, а также вне её – в форме семейного образования. Форма получения ДО определяется родителями (законными представителями) несовершеннолетнего обучающегося. При выборе родителями (законными представителями) несовершеннолетнего обучающегося формы получения дошкольного образования учитывается мнение ребёнка.

Образовательная организация может использовать сетевую форму реализации образовательных программ ДО и (или) отдельных компонентов, предусмотренных образовательными программами. Сетевая форма обеспечивает возможность освоения обучающимися образовательных программ ДО с использованием ресурсов нескольких организаций, осуществляющих образовательную деятельность, а также с использованием ресурсов иных организаций (организации культуры, физкультуры и спорта и другие организации, обладающие ресурсами, необходимыми для осуществления образовательной деятельности по соответствующим образовательным программам), с которыми устанавливаются договорные отношения.

При реализации образовательных программ дошкольного образования могут использоваться различные образовательные технологии, в том числе дистанционные образовательные технологии, электронное обучение, исключая образовательные технологии, которые могут нанести вред здоровью детей. Применение электронного обучения, дистанционных образовательных технологий, а также работа с электронными средствами обучения при реализации программы должны осуществляться в соответствии с требованиями СП 2.4.3648-20 и СанПиН 1.2.3685-21.

Формы, способы, методы и средства реализации программы **педагог определяет самостоятельно** в соответствии с задачами воспитания и обучения, возрастными и индивидуальными особенностями детей с нарушением зрения, спецификой их образовательных потребностей и интересов. Существенное значение имеют сформировавшиеся у педагога практики воспитания и обучения детей с нарушением зрения, оценка результативности форм, методов, средств образовательной деятельности применительно к конкретной возрастной группе детей.

Согласно ФГОС ДО педагог может использовать различные **формы реализации программы** в соответствии с видом детской деятельности и возрастными особенностями детей с нарушением зрения:

1) в младенческом возрасте (2 месяца – 1 год): непосредственное эмоциональное общение со взрослым;

двигательная деятельность (пространственно-предметные перемещения, хватание, ползание, ходьба, тактильно-двигательные игры);

предметно-манипулятивная деятельность (орудийные и соотносящие действия с предметами);

речевая (слушание и понимание речи взрослого, гуление, лепет и первые слова);

элементарная музыкальная деятельность (слушание музыки, танцевальные движения на основе подражания, музыкальные игры);

2) в раннем возрасте (1 год - 3 года):

предметная деятельность (орудийно-предметные действия - ест ложкой, пьет из кружки и другое);

экспериментирование с материалами и веществами (песок, вода, тесто и другие);

ситуативно-деловое общение со взрослым и эмоционально-практическое со сверстниками под руководством взрослого;

двигательная деятельность (основные движения, общеразвивающие упражнения, простые

подвижные игры);
игровая деятельность (отобразительная и сюжетно-отобразительная игра, игры с дидактическими игрушками);
речевая (понимание речи взрослого, слушание и понимание стихов, активная речь);
изобразительная деятельность (рисование, лепка) и конструирование из мелкого и крупного строительного материала;
самообслуживание и элементарные трудовые действия (убирает игрушки, подметает веником, поливает цветы из лейки и другое);
музыкальная деятельность (слушание музыки и исполнительство, музыкально-ритмические движения).

3) в дошкольном возрасте (3 года - 8 лет):

игровая деятельность (сюжетно-ролевая, театрализованная, режиссерская, строительно-конструктивная, дидактическая, подвижная и другие);
общение со взрослым (ситуативно-деловое, внеситуативно-познавательное, внеситуативно-личностное) и сверстниками (ситуативно-деловое, внеситуативно-деловое);
речевая деятельность (слушание речи взрослого и сверстников, активная диалогическая и монологическая речь);
познавательно-исследовательская деятельность и экспериментирование; изобразительная деятельность (рисование, лепка, аппликация) и конструирование из разных материалов по образцу, условию и замыслу ребёнка;
двигательная деятельность (основные виды движений, общеразвивающие и спортивные упражнения, подвижные и элементы спортивных игр и другие);
элементарная трудовая деятельность (самообслуживание, хозяйственно-бытовой труд, труд в природе, ручной труд);
музыкальная деятельность (слушание и понимание музыкальных произведений, пение, музыкально-ритмические движения, игра на детских музыкальных инструментах).

Для достижения задач воспитания в ходе реализации программы педагог может использовать **следующие методы:**

организации опыта поведения и деятельности (приучение к положительным формам общественного поведения, упражнение, воспитывающие ситуации, игровые методы);
осознания детьми опыта поведения и деятельности (рассказ на моральные темы, разъяснение норм и правил поведения, чтение художественной литературы, этические беседы, обсуждение поступков и жизненных ситуаций, личный пример);
мотивации опыта поведения и деятельности (поощрение, методы развития эмоций, игры, соревнования, проектные методы).

При организации обучения целесообразно дополнять традиционные методы (словесные, наглядные, практические) методами, в основу которых положен характер познавательной деятельности детей с нарушением зрения:

1) при использовании информационно-рецептивного метода предъявляется информация, организуются действия ребёнка с объектом изучения (распознающее наблюдение, рассматривание картин, демонстрация кино- и диафильмов, просмотр компьютерных презентаций, рассказы педагога или детей, чтение);

2) репродуктивный метод предполагает создание условий для воспроизведения представлений и способов деятельности, руководство их выполнением (упражнения на основе образца педагога, беседа, составление рассказов с опорой на предметную или предметно-схематическую модель);

3) метод проблемного изложения представляет собой постановку проблемы и раскрытие пути её решения в процессе организации опытов, наблюдений;

4) при применении эвристического метода (частично-поискового) проблемная задача делится на части - проблемы, в решении которых принимают участие дети (применение представлений в новых условиях);

5) исследовательский метод включает составление и предъявление проблемных ситуаций, ситуаций для экспериментирования и опытов (творческие задания, опыты, экспериментирование).

Для решения задач воспитания и обучения широко применяется метод проектов. Он способствует развитию у детей исследовательской активности, познавательных интересов, коммуникативных и творческих способностей, навыков сотрудничества и другое. Выполняя совместные проекты, дети получают представления о своих возможностях, умениях, потребностях.

Осуществляя выбор методов воспитания и обучения, педагог учитывает возрастные и личностные особенности детей с нарушением зрения, педагогический потенциал каждого метода, условия его применения, реализуемые цели и задачи, прогнозирует возможные результаты. Для решения задач воспитания и обучения целесообразно использовать комплекс методов.

При реализации программы педагог может использовать различные **средства**, представленные совокупностью материальных и идеальных объектов:

- демонстрационные и раздаточные;
- визуальные, аудиальные, аудиовизуальные;
- естественные и искусственные;
- реальные и виртуальные.

Средства используются для развития следующих видов деятельности детей с нарушением зрения:

- двигательной (оборудование для ходьбы, бега, ползания, лазанья, прыгания, занятий с мячом и другое);
- предметной (образные и дидактические игрушки, реальные предметы и другое);
- игровой (игры, игрушки, игровое оборудование и другое);
- коммуникативной (дидактический материал, предметы, игрушки, видеофильмы и другое);
- познавательно-исследовательской и экспериментирования (натуральные предметы и оборудование для исследования и образно-символический материал, в том числе макеты, плакаты, модели, схемы и другое);
- чтения художественной литературы (книги для детского чтения, в том числе аудиокниги, иллюстративный материал);
- трудовой (оборудование и инвентарь для всех видов труда);
- продуктивной (оборудование и материалы для лепки, аппликации, рисования и конструирования);
- музыкальной (детские музыкальные инструменты, дидактический материал и другое).

ДОО самостоятельно определяет средства воспитания и обучения, в том числе технические, соответствующие материалы (в том числе расходные), игровое, спортивное, оздоровительное оборудование, инвентарь, необходимые для реализации программы.

Вариативность форм, методов и средств реализации программы зависит не только от учёта возрастных особенностей обучающихся, их индивидуальных и особых образовательных потребностей, но и от личных интересов, мотивов, ожиданий, желаний детей с нарушением зрения. Важное значение имеет признание приоритетной субъективной позиции ребёнка в образовательном процессе.

При выборе форм, методов, средств реализации программы педагог учитывает субъектные проявления ребёнка с нарушением зрения в деятельности: интерес к миру и культуре; избирательное отношение к социокультурным объектам и разным видам деятельности; инициативность и желание заниматься той или иной деятельностью; самостоятельность в выборе и осуществлении деятельности; творчество в интерпретации объектов культуры и создании продуктов деятельности.

Выбор педагогом педагогически обоснованных форм, методов, средств реализации Федеральной программы, адекватных образовательным потребностям и предпочтениям детей, их соотношение и интеграция при решении задач воспитания и обучения обеспечивает их вариативность.

2.3.7. Особенности образовательной деятельности разных видов и культурных практик.

Образовательная деятельность в ДОО включает:

- образовательную деятельность, осуществляемую в процессе организации различных видов детской деятельности;
 - образовательную деятельность, осуществляемую в ходе режимных процессов;
- самостоятельную деятельность детей с нарушением зрения;
- взаимодействие с семьями детей с нарушением зрения по реализации образовательной программы ДО.

Образовательная деятельность организуется как совместная деятельность педагога и детей,

самостоятельная деятельность детей. В зависимости от решаемых образовательных задач, желаний детей, их образовательных потребностей, педагог может выбрать один или несколько вариантов совместной деятельности:

- 1) совместная деятельность педагога с ребёнком, где, взаимодействуя с ребёнком, он выполняет функции педагога: обучает ребёнка чему-то новому;
- 2) совместная деятельность ребёнка с педагогом, при которой ребёнок и педагог – равноправные партнеры;
- 3) совместная деятельность группы детей под руководством педагога, который на правах участника деятельности на всех этапах её выполнения (от планирования до завершения) направляет совместную деятельность группы детей;
- 4) совместная деятельность детей со сверстниками без участия педагога, но по его заданию. Педагог в этой ситуации не является участником деятельности, но выступает в роли её организатора, ставящего задачу группе детей, тем самым, актуализируя лидерские ресурсы самих детей;
- 5) самостоятельная, спонтанно возникающая, совместная деятельность детей без всякого участия педагога. Это могут быть самостоятельные игры детей (сюжетно-ролевые, режиссерские, театрализованные, игры с правилами, музыкальные и другое), самостоятельная изобразительная деятельность по выбору детей, самостоятельная познавательно-исследовательская деятельность (опыты, эксперименты и другое).

Организуя различные виды деятельности, педагог учитывает опыт ребёнка с нарушением зрения, его субъектные проявления (самостоятельность, творчество при выборе содержания деятельности и способов его реализации, стремление к сотрудничеству с детьми, инициативность и желание заниматься определенным видом деятельности). Эту информацию педагог может получить в процессе наблюдения за деятельностью детей в ходе проведения педагогической диагностики. На основе полученных результатов организуются разные виды деятельности, соответствующие возрасту детей. В процессе их организации педагог создает условия для свободного выбора детьми деятельности, оборудования, участников совместной деятельности, принятия детьми решений, выражения своих чувств и мыслей, поддерживает детскую инициативу и самостоятельность, устанавливает правила взаимодействия детей. Педагог использует образовательный потенциал каждого вида деятельности для решения задач воспитания, обучения и развития детей с нарушением зрения.

Все виды деятельности взаимосвязаны между собой, часть из них органично включается в другие виды деятельности (например, коммуникативная, познавательно-исследовательская). Это обеспечивает возможность их интеграции в процессе образовательной деятельности.

Игра занимает центральное место в жизни ребёнка, являясь преобладающим видом его самостоятельной деятельности. В игре закладываются основы личности ребёнка, развиваются психические процессы, формируется ориентация в отношениях между людьми, первоначальные навыки кооперации. Играя вместе, дети строят свои взаимоотношения, учатся общению, проявляют активность и инициативу и другое. Детство без игры и вне игры не представляется возможным.

Игра в педагогическом процессе выполняет различные функции: обучающую, познавательную, развивающую, воспитательную, социокультурную, коммуникативную, эмоциогенную, развлекательную, диагностическую, психотерапевтическую и другие.

В образовательном процессе игра занимает особое место, выступая, как форма организации жизни и деятельности детей с нарушением зрения, средство разностороннего развития личности; метод или прием обучения; средство саморазвития, самовоспитания, самообучения, саморегуляции. Отсутствие или недостаток игры в жизни ребёнка приводит к серьезным проблемам, прежде всего, в социальном развитии детей.

Учитывая потенциал игры для разностороннего развития ребёнка и становления его личности, педагог максимально использует все варианты её применения в ДО.

Образовательная деятельность в режимных процессах имеет специфику и предполагает использование особых форм работы в соответствии с реализуемыми задачами воспитания, обучения и развития ребёнка с нарушением зрения. Основная задача педагога в утренний отрезок времени состоит в том, чтобы включить детей в общий ритм жизни ДОО, создать у них бодрое,

жизнерадостное настроение.

Образовательная деятельность, осуществляемая в утренний отрезок времени, может включать:

- *игровые ситуации*, индивидуальные игры и игры небольшими подгруппами (сюжетно-ролевые, режиссерские, дидактические, подвижные, музыкальные и другие);
- *беседы с детьми по их интересам*, развивающее общение педагога с детьми (в том числе в форме утреннего и вечернего круга), рассматривание картин, иллюстраций;
- *практические, проблемные ситуации, упражнения* (по освоению культурно-гигиенических навыков и культуры здоровья, правил и норм поведения и другие);
- *наблюдения за объектами и явлениями природы, трудом взрослых*;
- *трудовые поручения и дежурства* (сервировка стола к приему пищи, уход за комнатными растениями и другое);
- *индивидуальную работу* с детьми в соответствии с задачами разных образовательных областей;
- *продуктивную деятельность* детей по интересам детей (рисование, конструирование, лепка и другое);
- *оздоровительные и закаливающие процедуры*, здоровьесберегающие мероприятия, двигательную деятельность (подвижные игры, гимнастика и другое).

Согласно требованиям СанПиН 1.2.3685-21 в режиме дня предусмотрено время для проведения занятий.

Занятие рассматривается как дело, занимательное и интересное детям, развивающее их; как деятельность, направленная на освоение детьми одной или нескольких образовательных областей, или их интеграцию с использованием разнообразных форм и методов работы, выбор которых осуществляется педагогом самостоятельно. Занятие является формой организации обучения, наряду с экскурсиями, дидактическими играми, играми-путешествиями и другими. Оно может проводиться в виде образовательных ситуаций, тематических событий, проектной деятельности, проблемно-обучающих ситуаций, интегрирующих содержание образовательных областей, творческих и исследовательских проектов и так далее. В рамках отведенного времени педагог может организовывать образовательную деятельность с учётом интересов, желаний детей, их образовательных потребностей, включая детей дошкольного возраста в процесс сотворчества, содействия, сопереживания.

При организации *занятий* педагог использует опыт, накопленный при проведении образовательной деятельности в рамках сформировавшихся подходов. Время проведения занятий, их продолжительность, длительность перерывов, суммарная образовательная нагрузка для детей дошкольного возраста определяются СанПиН 1.2.3685-21.

Введение термина «занятие» не означает регламентацию процесса. Термин фиксирует форму организации образовательной деятельности. Содержание и педагогически обоснованную методику проведения занятий педагог может выбирать самостоятельно.

Образовательная деятельность, осуществляемая во время прогулки, включает:

- наблюдения за объектами и явлениями природы, направленные на установление разнообразных связей и зависимостей в природе, воспитание отношения к ней;
- подвижные игры и спортивные упражнения, направленные на оптимизацию режима двигательной активности и укрепление здоровья детей;
- экспериментирование с объектами неживой природы;
- сюжетно-ролевые и конструктивные игры (с песком, со снегом, с природным материалом);
- элементарную трудовую деятельность детей на участке ДОО;
- свободное общение педагога с детьми, индивидуальную работу;
- проведение спортивных праздников (при необходимости).

Образовательная деятельность, осуществляемая во вторую половину дня, может включать:

- *элементарную трудовую деятельность* детей (уборка групповой комнаты; ремонт книг, настольно-печатных игр; стирка кукольного белья; изготовление игрушек-самоделок для игр малышей);
- *проведение зрелищных мероприятий, развлечений, праздников* (кукольный, настольный, теневой театры, игры-драматизации; концерты; спортивные, музыкальные и литературные досуги и другое);
- *игровые ситуации*, индивидуальные игры и игры небольшими подгруппами (сюжетно-ролевые,

режиссерские, дидактические, подвижные, музыкальные и другие);

- *опыты и эксперименты, практико-ориентированные проекты, коллекционирование и другое;*
- *чтение художественной литературы, прослушивание аудиозаписей лучших образцов чтения, рассматривание иллюстраций, просмотр мультфильмов и так далее;*
- *слушание и исполнение музыкальных произведений, музыкально-ритмические движения, музыкальные игры и импровизации;*
- *организация и (или) посещение выставок детского творчества, изобразительного искусства, мастерских; просмотр репродукций картин классиков и современных художников и другого;*
- *индивидуальную работу по всем видам деятельности и образовательным областям;*
- *работу с родителями (законными представителями).*

Для организации самостоятельной деятельности детей в группе создаются различные центры активности (игровой, литературный, спортивный, творчества, познания и другое). Самостоятельная деятельность предполагает самостоятельный выбор ребёнком её содержания, времени, партнеров. Педагог может направлять и поддерживать свободную самостоятельную деятельность детей (создавать проблемно-игровые ситуации, ситуации общения, поддерживать познавательные интересы детей, изменять предметно-развивающую среду и другое).

Во вторую половину дня педагог может организовывать культурные практики. Они расширяют социальные и практические компоненты содержания образования, способствуют формированию у детей с нарушением зрения культурных умений при взаимодействии со взрослым и самостоятельной деятельности. Ценность культурных практик состоит в том, что они ориентированы на проявление детьми самостоятельности и творчества, активности и инициативности в разных видах деятельности, обеспечивают их продуктивность.

К культурным практикам относят игровую, продуктивную, познавательно-исследовательскую, коммуникативную практики, чтение художественной литературы.

Культурные практики предоставляют ребёнку с нарушением зрения возможность проявить свою субъектность с разных сторон, что, в свою очередь, способствует становлению разных видов детских инициатив:

в игровой практике ребёнок проявляет себя как творческий субъект (творческая инициатива);

в продуктивной – созидающий и волевой субъект (инициатива целеполагания);

в познавательно-исследовательской практике – как субъект исследования (познавательная инициатива);

коммуникативной практике – как партнер по взаимодействию и собеседник (коммуникативная инициатива);

чтение художественной литературы дополняет развивающие возможности других культурных практик детей дошкольного возраста (игровой, познавательно-исследовательской, продуктивной деятельности).

Тематику культурных практик педагогу помогают определить детские вопросы, проявленный интерес к явлениям окружающей действительности или предметам, значимые события, неожиданные явления, художественная литература и другое.

В процессе культурных практик педагог создает атмосферу свободы выбора, творческого обмена и самовыражения, сотрудничества взрослого и детей. Организация культурных практик предполагает подгрупповой способ объединения детей.

2.3.8. Способы и направления поддержки детской инициативы.

Для поддержки детской инициативы педагог поощряет свободную самостоятельную деятельность детей с нарушением зрения, основанную на детских интересах и предпочтениях. Появление возможности у ребёнка с нарушением зрения исследовать, играть, лепить, рисовать, сочинять, петь, танцевать, конструировать, ориентируясь на собственные интересы, позволяет обеспечить такие важные составляющие эмоционального благополучия ребёнка ДОО как уверенность в себе, чувство защищенности, комфорта, положительного самоощущения.

Наиболее благоприятными отрезками времени для организации свободной самостоятельной деятельности детей является утро, когда ребёнок приходит в ДОО, и вторая половина дня.

Любая деятельность ребёнка с нарушением зрения в ДОО протекает в форме самостоятельной инициативной деятельности, например:

- самостоятельная исследовательская деятельность и экспериментирование;
- свободные сюжетно-ролевые, театрализованные, режиссерские игры;
- игры - импровизации и музыкальные игры;
- речевые и словесные игры, игры с буквами, слогами, звуками;
- логические игры, развивающие игры математического содержания;
- самостоятельная деятельность в книжном уголке;
- самостоятельная изобразительная деятельность, конструирование;
- самостоятельная двигательная деятельность, подвижные игры, выполнение ритмических и танцевальных движений.

Для поддержки детской инициативы педагог учитывает следующие условия:

- 1) уделять внимание развитию детского интереса к окружающему миру, поощрять желание ребёнка с нарушением зрения получать новые знания и умения, осуществлять деятельность в соответствии со своими интересами, задавать познавательные вопросы;
- 2) организовывать ситуации, способствующие активизации личного опыта ребёнка в деятельности, побуждающие детей к применению знаний, умений при выборе способов деятельности;
- 3) расширять и усложнять в соответствии с возможностями и особенностями развития детей область задач, которые ребёнок способен и желает решить самостоятельно, уделять внимание таким задачам, которые способствуют активизации у ребёнка творчества, сообразительности, поиска новых подходов;
- 4) поощрять проявление детской инициативы в течение всего дня пребывания ребёнка в ДОО, используя приемы поддержки, одобрения, похвалы;
- 5) создавать условия для развития произвольности в деятельности, использовать игры и упражнения, направленные на тренировку волевых усилий, поддержку готовности и желания ребёнка преодолевать трудности, доводить деятельность до результата;
- 6) поощрять и поддерживать желание детей получить результат деятельности, обращать внимание на важность стремления к качественному результату, подсказывать ребёнку, проявляющему небрежность и равнодушие к результату, как можно довести дело до конца, какие приемы можно использовать, чтобы проверить качество своего результата;
- 7) внимательно наблюдать за процессом самостоятельной деятельности детей, в случае необходимости оказывать детям помощь, но стремиться к её дозированию. Если ребёнок испытывает сложности при решении уже знакомой ему задачи, когда изменилась обстановка или иные условия деятельности, то целесообразно и достаточно использовать приемы наводящих вопросов, активизировать собственную активность и смекалку ребёнка, намекнуть, посоветовать вспомнить, как он действовал в аналогичном случае;
- 8) поддерживать у детей чувство гордости и радости от успешных самостоятельных действий, подчеркивать рост возможностей и достижений каждого ребёнка, побуждать к проявлению инициативы и творчества через использование приемов похвалы, одобрения, восхищения.

В возрасте 3-4 лет у ребёнка с нарушением зрения активно проявляется потребность в общении со взрослым, ребёнок стремится через разговор с педагогом познать окружающий мир, узнать об интересующих его действиях, сведениях. Поэтому ребёнок задает различного рода вопросы. Важно поддержать данное стремление ребёнка, поощрять познавательную активность детей младшего дошкольного возраста, использовать педагогические приемы, направленные на развитие стремлений ребёнка наблюдать, сравнивать предметы, обследовать их свойства и качества. Педагогу важно проявлять внимание к детским вопросам, поощрять и поддерживать их познавательную активность, создавать ситуации, побуждающие ребёнка самостоятельно искать решения возникающих проблем, осуществлять деятельность в соответствии со своими интересами. При проектировании режима дня педагог уделяет особое внимание организации вариативных активностей детей, чтобы ребёнок получил возможность участвовать в разнообразных делах: в играх, в экспериментах, в рисовании, в общении, в творчестве (имитации, танцевальные импровизации и тому подобное), в двигательной деятельности.

С четырех-пяти лет у детей с нарушением зрения наблюдается высокая активность. Данная

потребность ребёнка является ключевым условием для развития самостоятельности во всех сферах его жизни и деятельности. Педагогу важно обращать особое внимание на освоение детьми системы разнообразных исследовательских действий, приемов простейшего анализа, сравнения, умения наблюдать для поддержки самостоятельности в познавательной деятельности. Педагог намеренно насыщает жизнь детей проблемными практическими и познавательными ситуациями, в которых детям необходимо самостоятельно применить освоенные приемы. Всегда необходимо доброжелательно и заинтересованно относиться к детским вопросам и проблемам, быть готовым стать партнером в обсуждении, поддерживать и направлять детскую познавательную активность, уделять особое внимание доверительному общению с ребёнком. В течение дня педагог создает различные ситуации, побуждающие детей проявить инициативу, активность, желание совместно искать верное решение проблемы. Такая планомерная деятельность способствует развитию у ребёнка умения решать возникающие перед ними задачи, что способствует развитию самостоятельности и уверенности в себе. Педагог создает такие ситуации, в которых дети приобретают опыт дружеского общения, совместной деятельности, умений командной работы. Это могут быть ситуации волонтерской направленности: взаимной поддержки, проявления внимания к старшим, заботы о животных, бережного отношения к вещам и игрушкам.

Важно, чтобы у ребёнка с нарушением зрения всегда была возможность выбора свободной деятельности, поэтому атрибуты и оборудование для детских видов деятельности должны быть достаточно разнообразными и постоянно меняющимися (смена примерно раз в два месяца).

Дети с нарушением зрения пяти-семи лет имеют яркую потребность в самоутверждении и признании со стороны взрослых. Поэтому педагогу важно обратить внимание на те педагогические условия, которые развивают детскую самостоятельность, инициативу и творчество. Для этого педагог создает ситуации, активизирующие желание детей применять свои знания и умения, имеющийся опыт для самостоятельного решения задач. Он регулярно поощряет стремление к самостоятельности, старается определять для детей все более сложные задачи, активизируя их усилия, развивая произвольные умения и волю, постоянно поддерживает желание преодолевать трудности и поощряет ребёнка за стремление к таким действиям, нацеливает на поиск новых, творческих решений возникших затруднений.

Для поддержки детской инициативы педагогу рекомендуется использовать ряд способов и приемов.

1) Не следует сразу помогать ребёнку, если он испытывает затруднения решения задачи, важно побуждать его к самостоятельному решению, подбадривать и поощрять попытки найти решение. В случае необходимости оказания помощи ребёнку, педагог сначала стремится к её минимизации: лучше дать совет, задать наводящие вопросы, активизировать имеющийся у ребёнка прошлый опыт.

2) У ребёнка всегда должна быть возможность самостоятельного решения поставленных задач. При этом педагог помогает детям искать разные варианты решения одной задачи, поощряет активность детей в поиске, принимает любые предположения детей, связанные с решением задачи, поддерживает инициативу и творческие решения, а также обязательно акцентирует внимание детей на качестве результата, их достижениях, одобряет и хвалит за результат, вызывает у них чувство радости и гордости от успешных самостоятельных, инициативных действий.

3) Особое внимание педагог уделяет общению с ребёнком в период проявления кризиса семи лет: характерные для ребёнка изменения в поведении и деятельности становятся поводом для смены стиля общения с ребёнком. Важно уделять внимание ребёнку, уважать его интересы, стремления, инициативы в познании, активно поддерживать стремление к самостоятельности. Дети седьмого года жизни очень чувствительны к мнению взрослых. Необходимо поддерживать у них ощущение своего взросления, вселять уверенность в своих силах.

4) Педагог может акцентировать внимание на освоении ребёнком универсальных умений

организации своей деятельности и формировании у него основ целеполагания: поставить цель (или принять её от педагога), обдумать способы её достижения, осуществить свой замысел, оценить полученный результат с позиции цели. Задача развития данных умений ставится педагогом в разных видах деятельности. Педагог использует средства, помогающие детям планомерно и самостоятельно осуществлять свой замысел: опорные схемы, наглядные модели, пооперационные карты.

5) Создание творческих ситуаций в игровой, музыкальной, изобразительной деятельности и театрализации, в ручном труде также способствует развитию самостоятельности у детей. Сочетание увлекательной творческой деятельности и необходимости решения задачи и проблемы привлекает ребёнка, активизирует его желание самостоятельно определить замысел, способы и формы его воплощения.

б) Педагог уделяет особое внимание обогащению РППС, обеспечивающей поддержку инициативности ребёнка. В пространстве группы появляются предметы, побуждающие детей к проявлению интеллектуальной активности. Это могут быть новые игры и материалы, детали незнанных устройств, сломанные игрушки, нуждающиеся в починке, зашифрованные записи, посылки, письма-схемы, новые таинственные книги и прочее. Разгадывая загадки, заключенные в таких предметах, дети учатся рассуждать, анализировать, отстаивать свою точку зрения, строить предположения, испытывают радость открытия и познания.

2.7.9. Взаимодействие педагогического коллектива с родителями (законными представителями) обучающихся.

Все усилия педагогических работников по подготовке к школе и успешной интеграции обучающихся с ОВЗ, будут недостаточно успешными без постоянного контакта с родителями (законными представителями). Семья должна принимать активное участие в развитии ребенка, чтобы обеспечить непрерывность коррекционно-восстановительного процесса. Родители (законные представители) отрабатывают и закрепляют навыки и умения у обучающихся, сформированные специалистами, по возможности помогают изготавливать пособия для работы в Организации и дома. Домашние задания, предлагаемые учителем-логопедом, педагогом-психологом и воспитателем для выполнения, должны быть четко разъяснены. Это обеспечит необходимую эффективность коррекционной работы, ускорит процесс восстановления нарушенных функций у обучающихся.

Особенности взаимодействия педагогического коллектива с семьями дошкольников с нарушением зрения:

1. Цель взаимодействия педагогического коллектива с семьей обучающегося с нарушениями зрения: формирование у родителей (законных представителей) обучающегося адекватного отношения к его настоящим и будущим возможностям и потребностям с повышением роли семьи в физическом развитии и социализации дошкольника с нарушениями зрения.

2. Известно, что детско-родительские отношения в семьях обучающихся с нарушениями зрения детерминируются отношением родителей (законных представителей) к слепоте или слабовидению ребенка. Родители (законные представители) могут занимать разные позиции:

- принимать ребенка таким, какой он есть;
- принимать факт нарушения зрения как суровую реальность;
- игнорировать (не принимать) факта нарушения зрения.

3. Неадекватная позиция родителей (законных представителей) к возможностям и потребностям ребенка с нарушениями зрения проявляется в неблагоприятных для его личностного роста стилях семейного воспитания: гиперопека или гипоопека выступают тормозом его развития.

4. Взаимодействие педагогического коллектива, отдельных специалистов с семьей ребенка с нарушениями зрения должно предполагать развитие родителями (законными представителями) позитивных представлений о его личностных достижениях в освоении содержания образования в пяти образовательных областях, в преодолении трудностей развития, обусловленных негативным влиянием отсутствующего или нарушенного зрения. На уровне формального взаимодействия это может быть привлечение родителей (законных представителей) к участию в роли наблюдателей непосредственно образовательной деятельности, коррекционно-развивающей деятельности с последующим обсуждением позитивных проявлений их ребенка, условий, обеспечивающих его достижения.

5. На уровне активного взаимодействия с постановкой цели и достижения результатов это может быть сотрудничество и партнерство с семьей по созданию условий проявления у ребенка способностей, одаренности, например, вовлечение родителей (законных представителей) в разработку и реализацию конкурсов (детских, детско-родительских), детских досуговых мероприятий с приложением семьей усилий к особой подготовке своего ребенка с нарушениями зрения как их участника.

6. Взаимодействие педагогического коллектива с семьей с целью формирования у родителей (законных представителей) адекватного отношения к возможностям и потребностям их ребенка с нарушениями зрения предполагает также развитие (повышение) ею когнитивного компонента воспитательного потенциала. Различные формы и виды взаимодействия с семьей (тематические собрания и консультации, индивидуальные беседы, привлечение родителей (законных представителей) в качестве консультантов других семей, проведение мультимедийных презентаций, создание Организацией для родителей (законных представителей) информационно-методического ресурса) должны помочь родителям (законным представителям) в расширении знаний по вопросам особенностей развития и воспитания обучающихся с нарушениями зрения, освоения умений в области организации развивающей среды для ребенка с нарушениями зрения в домашних условиях, в области подходов к адаптации ребенка в новых для него социально-предметных средах.

7. Достижение результатов в приоритетных направлениях деятельности Организации, определенных адаптированной программой, требует расширения границ образовательной среды ребенка с нарушениями зрения, в том числе посредством взаимодействия педагогических работников, специалистов с семьями обучающихся. Взаимодействие педагогического коллектива с родителями (законными представителями) ребенка с нарушениями зрения должно быть направлено на повышение воспитательной активности семьи, во-первых, в вопросах его физического развития, укрепления здоровья, совершенствования функциональных возможностей детского здоровья, в освоении умений по организации двигательной деятельности, осуществляемой в условиях суженной сенсорной сферы. Во-вторых, важно взаимодействовать с семьей с целью принятия ею позиции ведущей роли в развитии представлений о социальной жизни человека, природных явлениях, широкого социального опыта ребенка с нарушениями зрения.

8. Содержание взаимодействия педагогического коллектива с семьями обучающихся по приоритетным направлениям деятельности Организации можно объединить общей тематикой, например, «Формирование основ здорового образа жизни ребенка в семье». Такая тематика для взаимодействия с родителями (законными представителями) многоаспектна, широко затрагивает вопросы физического и социального развития дошкольника с нарушениями зрения. Организация создает информационно-методический ресурс, включающий: обучающие программы для родителей (законных представителей), интернет-ресурсы для родителей (законных представителей), методические разработки, информационные листы для родителей (законных представителей), технологии практико-ориентированного взаимодействия специалистов с родителями (законными представителями). Важно развитие уровня взаимодействия педагогических работников и семьи: от возможного стремления родителей (законных представителей) избегать контактов с педагогическими работниками или от уровня их формального взаимодействия к

активному взаимодействию с постановкой цели и достижения результатов через сотрудничество и партнерство в социализации ребенка с нарушениями зрения, повышении его мобильности, укреплении здоровья (физического, соматического, психического).

2.4. Программа коррекционно-развивающей работы с детьми с нарушением зрения

2.4.1. Описание коррекционно-образовательной деятельности в соответствии с особыми образовательными потребностями слабовидящих и с пониженным зрением (амблиопией и косоглазием, функциональными расстройствами и нарушениями зрения) дошкольников

1. Коррекционно-развивающая программа «Развитие зрительного восприятия» (коррекционно-развивающая деятельность тифлопедагога).

Цель педагогической деятельности: актуализация функционального потенциала с повышением у ребенка зрительных возможностей, развитие точности, дифференцированности, осмысленности зрительного восприятия с формированием полных, целостных и детализированных образов, совершенствованием умений и навыков зрительного поведения, формирование основ охраны нарушенного зрения.

Организационно-методические подходы (рекомендации) к развитию зрения и зрительного восприятия у дошкольников.

Основой организации и выбора методов педагогического воздействия на зрение в условиях его нарушения и трудностей развития вследствие влияния патогенного фактора в период дошкольного детства может выступать:

- ориентация на этапы онтогенетического развития зрительных функций в период дошкольного детства;
- знание закономерностей сенсорно-перцептивного развития в дошкольном детстве;
- понимание сущностной характеристики нарушенного зрения в целом и отдельных зрительных функций, их особенностей, степени слабовидения;
- выявление и ориентация на уровень развития зрительного восприятия у слабовидящего дошкольника.

В период дошкольного детства ребенок приобретает способность к зрительному анализу форм, размеров, структуры и ориентации объектов, что одновременно выступает условием и показателем повышения остроты зрения:

а) Центральное зрение полное с показателями остроты зрения:

3 года - 0,6 - 1,0;

4 года - 0,7 - 1,0;

5 лет - 0,8 - 1,0;

6 - 7 лет - 0,9 - 1,0.

Цветовосприятие - полноценное.

Поле зрения - полное.

Бинокулярное зрение - полноценное к 7-ми годам.

б) Основные виды нарушений зрительных функций:

- отсутствие бинокулярного зрения - монокулярный характер зрения;
- снижение центрального зрения - нарушение остроты зрения;
- нарушение поля зрения - сужение границ, скотомы;
- снижение пространственной контрастной чувствительности - по отдельным каналам: высокочастотному, среднечастотному, низкочастотному или по всем частотам;
- нарушение цветового зрения - цветоаномалии, цветослабость (трихромазия, редуцированная по

силе);

- нарушение светочувствительности - повышенная светочувствительность; пониженная светочувствительность;
- нарушение глазодвигательных функций - косоглазие, нистагм, дефекты подвижности глаз.

Стратегии работы с ребенком:

- соблюдение режима зрительных нагрузок: чередование работы глаз с их отдыхом;
- создание комфортных для зрительной работы условий с соблюдением санитарно-гигиенических требований;
- организация процесса зрительного восприятия с повышением подвижности глаз и актуализацией перефокусировки;
- подбор визуального наглядного материала, заданий и упражнений детям, развивающих нарушенное зрение и активизирующих, повышающих зрительные функции (сохранные и нарушенные);
- тифлопедагогические основы использования двух групп методов:
 - а) дидактические методы, их приемы (наглядный, словесный, практический), обеспечивающие слабовидящему развитие зрительных сенсорно-перцептивных умений, формирование качественных зрительных образов, их осмысленность, полнота, дифференцированность, развитие зрительно-моторной координации с повышением регулирующей и контролирующей роли зрения в процессе решения задач на зрительное восприятие;
 - б) педагогические методы и приемы, актуализирующие в процессе зрительного восприятия мотивационный механизм, повышающие познавательную, двигательную, предметно-деятельностную активность и инициативность слабовидящих дошкольников с отражением индивидуального и дифференцированного подходов.

Программное содержание коррекционно-развивающей работы уточняется в соответствии:

- 1) со способностью свободно опознавать объекты и предметы действительности, изображения разной сложности и модальности;
- 2) уровнем развития константности восприятия;
- 3) владением сенсорными эталонами и их системами;
- 4) готовностью и умением выполнять сенсорные операции - поиск, сличение, локализация, идентификация, соотнесение, узнавание;
- 5) способностью действовать по зрительному подражанию, умению выполнять практические действия, в том числе тонко координированные, под контролем зрения;
- 6) учетом общих возможностей организма и его систем у слабовидящих обучающихся, имеющих сочетанные зрительному диагнозу нарушения развития.

Развитие слабовидящих. Четвертый уровень.

Цель: формирование сенсомоторных и предметных предэталонов; развитие базовых свойств восприятия: константности, предметности, осмысленности; развитие предметного (форменного) зрения, развитие цветового зрения; развитие навыков зрительного поведения.

Субъекты освоения уровня: слабовидящие обучающиеся раннего возраста, дошкольники с тяжелой степенью слабовидения, не получившие ранней коррекционной поддержки, обучающиеся с тяжелой амблиопией в период окклюзии раннего или младшего дошкольного возраста.

Объективные показатели к освоению уровня:

1. Достаточное для поисковых и ориентировочных действий поле обзора.
2. Устойчивая элементарная ЗМК: способность перекладывать предметы из одной руки в другую под контролем зрения, протягивание рук к близким.

3. Устойчивая эмоциональная отзывчивость на видимое окружение.

4. Зрительное поведение. Параметры оценки достижений уровня:

- ориентация в захвате и действиях с предметами окружения на основе зрительной оценки их величины и основной формы;
- проявление интереса к происходящему на удаленном расстоянии;
- проявление способности на расстоянии воспринимать (опознавать и адекватно реагировать) выраженную экспрессию (двигательно-моторный компонент) эмоций окружающих;
- успешное перемещение в пространстве под контролем зрения;
- потребность в восприятии картинок и иллюстраций.

Программные задачи четвертого уровня:

1. Совершенствовать функциональную деятельность зрительной системы. Развивать действия зрительного прослеживания протяженности плоскостей слева направо, сверху вниз и наоборот. Обогащать опыт движения глаз и перевода взора с одного стимула на другой (с постепенным увеличением расстояния (протяженности) между ними, опыт упорядоченного прослеживания плоскости с целью поиска и фиксации (удерживания) взора). Развивать фиксацию взора, обращая внимание на информационно-опознавательные признаки (цвет, форма, величина) объекта восприятия. Обогащать опыт удерживания взора на хорошо различимом привлекательном стимуле с изменением его местоположения в пространстве. Обращать зрительное внимание на яркие предметы (игрушки, предметы обихода, одежды, мебели), наполняющие знакомое пространство. Побуждать обучающихся к предметно-практической деятельности. В процессе игровых действий с предметами обращать внимание и называть опознавательный признак, например: «У куклы Маши косички с красной ленточкой».

2. Способствовать развитию зрительной ориентировочно-поисковой деятельности: обогащать опыт зрительного обнаружения в большом и малом пространствах хорошо знакомого объекта, с изменением местоположения. Учить осуществлять поиск и выбор объекта в пространстве с ориентацией на слова: «такой же», «похожий по...», «похожий на...». Обогащать опыт поиска и выбора предметов, имеющих схожий внешний признак (цвет, величина, форма), повышать способность к различению схожести конфигураций: схожесть деталей (частей), их качества, пространственного расположения, с отвлечением от цвета и величины. Обогащать опыт восприятия светящихся в полумраке, в разных зонах пространства цветных огоньков (в том числе, движущихся и мелькающих светящихся стимулов).

3. Обогащать чувство нового: привлекать зрительное внимание, поощрять самостоятельность и проявление интереса к восприятию новых объектов (игрушек, картинок, книг), привнесенных заранее в знакомое для ребенка пространство. Побуждать ребенка к их рассматриванию, наблюдению, действиям с ними, поощрять эмоциональную отзывчивость на происходящее.

4. Развивать сенсомоторные и предметные предэталоны. Совершенствовать дифференцированный захват объектов разной конфигурации, величины (одной, двумя руками), отрабатывать точность хватания, умение захватывать из разных положений и при изменении местоположения предмета. Развивать и совершенствовать внешние ориентировочные действия: соотнесение, выбор, локализация пар геометрических тел и фигур, объектов по цвету (основных цветов); обогащать опыт действий игрушками типа башенок, матрешек, вкладок. Расширять опыт действия с ориентацией на слова «такой же», «похожий», «больше – меньше», «цвет», «форма», «величина». Учить подбирать парные картинки.

5. Обогащать опыт восприятия движущихся и перемещающихся в пространстве объектов: в большом свободном пространстве - транспорт, в большом замкнутом пространстве - большие мячи,

машинки; в малом пространстве - небольшие по величине предметы. Развивать способность прослеживания направления движения объекта с переключением внимания на новое направление перемещения (при его изменении). Обогащать опыт регулирования движений глаз и головы в соответствии со скоростью, амплитудой движущихся объектов. Развивать зрительное пространственное восприятие. Обогащать опыт зрительно-двигательного освоения микро - и макропространства. Развивать действия прослеживания протяженности плоскостей слева направо, сверху вниз, и наоборот. Обогащать опыт движения головой, движения глаз при неподвижности головы, опыт прослеживания контура геометрических фигур (четырёхугольник, треугольник, круг), расположенных на расстоянии удаленности от глаз (от 40 см до 1,5-2 м), площадь которых обеспечивает действия зрительного прослеживания. Учить последовательному обведению взглядом контура предметов, выделению его частей в процессе рассматривания с постепенным усложнением формы и структуры объектов восприятия. В последующем обогащать опыт организации движений глаз с целью прослеживания из заданной точки в разных направлениях. В разном темпе в условиях расположения объекта прослеживания в разной удаленности от глаз. Способствовать пониманию речевых конструкций: «положи перед собой», действий: «положи на...», «поставь друг за другом», «разложи вдоль края» (нижнего, верхнего), «разложи сверху вниз, снизу вверх», «положи на середину».

6. Обогащать опыт выделения фигур из фона, опыт восприятия целостности и сегментации отдельных простых фигур и текстур (периодически повторяющихся изображений). Развивать механизм избирательного внимания. Обогащать опыт понимания речевых конструкций типа: «дай (подбери) такой же...», «найди такой же». Обогащать опыт воссоздания свойств знакомых предметов в различных видах деятельности, предъявляющих специфические требования к зрительному восприятию. Развитие зрительной системы как интегратора и преобразователя сигналов всех модальностей. Побуждать любознательность ребенка в процессе восприятия. Обогащать чувство нового в восприятии знакомых, но несколько видоизмененных объектов окружения, в восприятии новых, привнесенных в знакомое пространство (на близком или удаленном расстоянии).

7. Формировать сенсорные предэталоны: обогащать опыт двигательных актов, приспособляющихся к свойствам предметов: формы, величины, структуры, и отношениям объектов: расстояние, направление, местоположение. Учить выполнять соотносящие и орудийные предметные действия. Учить придавать определенное взаимное положение двум или нескольким предметам с ориентацией на их взаимное соответствие внешних свойств предметов действию. Обогащать опыт в накладывании друг на друга (по цвету, форме, величине), закрывании и открывании крышек, нанизывании колец на стержень, заполнении вырезов вкладками. Обогащать опыт употребления одних предметов в качестве орудий, воздействующих на другие предметы. Обогащать опыт постоянного зрительного контроля как в процессе выполнения самого действия, так и при оценке его результата.

8. Развивать двигательную память. Уточнять и развивать ответную зрительную реакцию на предметы-стимулы в большом пространстве, повышать различительную способность при отражении объекта в разных глубинных зонах пространства, обогащать ощущения объемности (трехмерности) предметов. Обогащать опыт слежения за объектом, меняющим направление движения.

9. Развивать пространственную контрастную чувствительность: учить выделять, показывать, преодолевать расстояние между границами двух объектов. Учить практическим способом выделять (обводить) контур изображенного предмета (объекта). Развивать способность выделять контур от фона, в том числе зашумленного. Обогащать опыт узнавания светлых и темных объектов на темном и светлом фонах.

10. Развивать осмысленность восприятия окружающего. Формировать операцию гнозиса, обогащать опыт зрительного отражения разнообразно оформленных предметов. Формировать

единые представления о предметах окружения, способствуя точности и полноте чувственных образов, расширению их объема. Расширять опыт узнавания объектов в условиях изменения их местоположения в пространстве.

11. Развивать зрительные умения в рассматривании отдельных предметов, предметных изображений. Формировать точные и полные перцептивные образы (эталоны) объектов: единичные представления о внешнем виде ближайшего окружения, обогащать опыт обнаружения («где?», «что это?», «кто это?»). Знакомить с информативным содержанием объекта («кто это?», «что это?»), как узнать основные детали, внешний облик (отличительные признаки), внешние, признаки опознавания (большой - маленький, как действовать?, для чего нужен?).

12. Побуждать к самостоятельному обнаружению и выделению отличительных (опознавательных) признаков: детали и части. Обогащать опыт узнавания и выделения объекта (предмета) среди других, расположенных на близком расстоянии (до 0,5 м), и объекта, удаленного от ребенка на различное расстояние 1 - 4 м в помещении и различных пространственных зонах. Обогащать опыт различения вариативных, перцептивных образов хорошо узнаваемых объектов. Обогащать опыт двигательного уподобления (движения и действия рук, глаз) к особенностям обследуемого объекта. Способствовать упорядочиванию моторно-зрительного обследования объемных и плоскостных объектов. Обогащать словарь и образность речи на основе чувственно-предметной отнесенности слова. Способствовать развитию интегральной оценки предметного содержания объекта восприятия в процессе опознавания предмета: развивать умения и расширять опыт в процессе предметного зрительного восприятия последовательно, выделять цвет, величину, основную форму, особенности пространственных отношений. Обогащать опыт использования объектов (объемных, изображений) в предметно-практической деятельности: элементы предметной игры, раскрашивание, вкладывание. Учить устанавливать связи между целым и деталями (совместные движения рук и глаз), развивать зрительное сосредоточение на деталях с осмыслением их назначения, особенностей. Учить сравнивать два объекта, последовательно ориентируясь и выделяя во внешнем плане, опираясь на осязательно-зрительный способ общее и различное в предметном содержании объектов. Повышать познавательную активность, знакомить с предметами и объектами действительности (их реалистичными изображениями, моделями), восприятие которых затруднено из-за нарушения зрения в естественном опыте ребенка. Обогащать опыт восприятия и узнавания движущихся (перемещающихся в пространстве) объектов.

13. Учить действовать по подражанию действиям педагогического работника: предметные игровые действия на основе регулирующей и контролирующей функции, действия с объектами на основе ЗМК (построим башенку, наматывание, перемещение объекта с помощью натяжения тесемки, ленточки, действия с различными застежками). Обогащать словарь за счет слов, обозначающих освоенные действия.

14. Обогащать опыт восприятия человеческого лица (собственного, других людей, изображения, в том числе схематического): опыт узнавания собственного лица, учить выделять и показывать части лица, обогащать опыт узнавания на основе интегрального образа человека определенного возраста. Учить узнавать и показывать лицо смеющегося, плачущего человека. Обращать внимание на проявление человеком интереса к чему или кому либо, побуждать к подражательному мимическому и пантомимическому воспроизведению интереса, веселья, огорчения, удивления. Обогащать опыт эмоционального реагирования на происходящее вокруг. Развивать психическое образование «схема тела»: учить показывать и называть части собственного тела, на кукле, в изображениях человека. Обогащать опыт выполнения целенаправленных движений частью (частями) тела, названной (названными) педагогическим работником или по подражанию движениям педагогического работника. Знакомить с внешним обликом и частями тела животного. Обращать внимание на характерные особенности облика животного в зависимости от видовой принадлежности.

Развитие слабовидящих. Пятый уровень.

Цель: формирование сенсорных эталонов, развитие свойств восприятия, формирование перцептивных действий типа «приравнивание к эталону», развитие образов восприятия с формированием образов памяти о предметах и явлениях окружающей действительности: их полноты, точности, осмысленности, целостности, детальности.

Субъекты освоения уровня: обучающиеся со средней и тяжелой степенью слабовидения младшего дошкольного возраста; обучающиеся с нарушением зрения от 5-ти лет и старше в условиях недостаточной компенсированности зрительной перцепции; младшие дошкольники с тяжелой или очень тяжелой степенью амблиопии в период окклюзии.

Объективные показатели к освоению уровня:

1. Острота зрения на лучше видящий глаз или на амблиопичный глаз в условиях оптической коррекции от 0,2 до 0,05.
2. Ограничение обзора из-за нарушения поля зрения или большого угла косоглазия.
3. Бедность чувственного опыта: трудности различения, низкая дифференцированность окружающего; значительно снижен уровень зрительного восприятия (вне зависимости от степени нарушения зрения).
4. Слабовыраженная познавательная активность. Параметры оценки достижений уровня:
 - устойчивость проявления свойств восприятия;
 - повышение способности к достаточно тонкой зрительной дифференциации;
 - развитие умений и обогащение опыта формирования точных, полных, осмысленных зрительных образов.

Программные задачи пятого уровня:

1. Обогащать опыт восприятия и развивать фиксацию взора на информационно-опознавательных признаках объектов окружения. Обращать внимание на яркие предметы, расположенные в пространстве помещения. Побуждать узнавать их, ориентируясь на заданный хорошо различимый признак (цвет, форма, величина, на яркую деталь, часть) или их комплекс с последующим подтверждением восприятия на практическом уровне (взять в руки, осязательно обследовать, выполнить действие). Побуждать к проявлению положительных эмоций (радость, радостное удивление, интерес) в процессе опознавания, его результат. Побуждать обучающихся в предметно-практической деятельности, в процессе игровых действий с предметами обращать внимание и называть опознавательный признак. Развивать умения выбирать предмет по заданному признаку из 2 - 3 предметов (объектов) с обязательной фиксацией внимания на опознавательном признаке (показывает, называет). Развивать поисково-ориентировочную деятельность по образцу «Найди игрушку по фотографии и картинке», «Собери предметы такого же цвета (формы, величины)», «Выбери картинку, на которой изображен мальчик с поднятыми вверх руками».
2. Развивать чувство нового, обращать внимание обучающихся на новые предметы (специально приносятся педагогическим работником) в пространстве. Активизировать ориентировочно-поисковую деятельность ребенка при зрительной фиксации опознавательного признака и самого предмета из разных пространственных точек помещения. Обогащать опыт зрительной фиксации опознавательного, обозначенного педагогическим работником признака, и, ориентируясь на него, осуществлять зрительно-поисковую деятельность других предметов, имеющих такой же признак. С этой целью приносить в предметно-пространственную среду полужнакомые детям предметы (разного размера; многоцветные (до 3 - 4-х цветов); простой и усложненной конфигурации) и малознакомые среднего и большого размеров, одно- или двухцветные; преимущественно простой конфигурации, с небольшим числом деталей.

3. При работе вблизи предлагать детям выбирать предмет по заданному (общему) признаку из 3 - 4-х однородных предметов. Постепенно предлагать детям в процессе зрительного поиска и выбора предмета ориентироваться на обобщающие слова, например: «Найди и собери предметы, похожие по форме».

4. Активно развивать механизмы ЗМК:

- действия заданного зрительного прослеживания (глазомерные действия), подвижность (моторика) глаз;
- сенсорный компонент зрения;
- чувства зрительно-ручной координации;
- ручной праксис;
- совершенствовать нервно-мышечный тонус и мышечную силу;
- антиципацию;
- знакомить с исторически сложившимися (культурными средствами) действиями с предметами; расширять практические умения; обогащать опыт захвата мелких предметов и деталей большим и указательным пальцами; знакомить с разными видами и способами выполнения предметно-практических действий;
- обогащать опыт выполнения игровых действий (предметная игра) и функциональных действий с предметами окружения;
- учить некоторым видам продуктивной деятельности (раскрашиванию, элементарному конструированию);
- учить выполнять и расширять опыт функциональных действий с дидактическими игрушками;
- формировать обследовательские познавательные действия (ориентировочно-исследовательская деятельность).

5. Обогащая опыт выполнения игровых действий, развивать:

а) соотносящие действия типа «расставим чашки на блюдца, рядом положим ложки» (в игре «Угостим куклу чаем»), «заполним кузов машинки», «посадим кукол на стульчики»;

б) орудийные действия типа «помешаем ложкой в чашке», «за веревочку переместим предмет», «поймаем на удочку рыбку». Обогащать опыт точных, ловких действий с разными видами застежек (под контролем зрения): расстегивать-застегивать «молнию», пуговицы.

6. Учить выполнять графические задания типа «раскрашивание», обведение контура, работа с трафаретом, проведение линий (горизонтальных, вертикальных, по диагонали). Развивать чувство линии, формировать умение отличать правильную окружность от неправильной, изогнутую линию, от прямой. Формировать формообразующие движения: учить изображать круг, четырехугольник (позднее дифференцировать квадрат, прямоугольник), треугольник. Формировать умение в нанизывании, наматывании, вкладывании, попадании в отверстие, действиях с дидактическими игрушками. Обогащать опыт наблюдения за объектом (предметом, деталью), перемещающимся в пространстве, поля зрения и за его пределами. Обогащать опыт зрительно-осознательного восприятия объемных геометрических тел (шар, куб, цилиндр, конус, параллелепипед) ладонным, ладонно-пальцевым и пальцевым способами захвата и плоскостных геометрических фигур.

7. Развивать успешность в процессе зрительного обследования для обеспечения целостности, полноты и дифференцированности чувственных образов. Обогащать опыт сличения возникающих зрительных образов с образами памяти. Повышать способность к антиципации. Учить планомерному зрительно-осознательному рассматриванию объекта восприятия: целое - основные части, мелкие детали - целое, учить в процессе восприятия осмысливать связи «целое-часть». Обогащать опыт зрительного прослеживания действий рук, выполняющих пространственную ориентацию во внешнем плане: целое-часть, часть-часть, часть-целое. Развивать двигательную память (действия руки или рук) в пространственной локализации деталей (частей) объектов окружения.

8. Способствовать овладению обобщенных способов ориентировки в окружающем: обогащать опыт зрительного поиска и выбора предметов по назначению для осуществления предметной деятельности. Расширять знания о назначении объектов окружения, способах действия с ними. Развивать согласованные зрительные и моторные схемы в выполнении предметных действий. Развивать практические чувства, потребность быть деятелем.

9. Формировать навыки общего поведения при выполнении практических заданий. Развивать регуляцию движений рук и глаз в соответствии с объектом действия, саморегуляцию, контроль за действиями, зрительное внимание. Обогащать опыт моторных ощущений при отражении протяженности и удаленности объектов.

10. Обогащать опыт восприятия движущихся и перемещающихся в пространстве предметов (объектов). Опыт ожидания начала движения предмета, опыт прослеживания направления движения с фиксацией заданного стимула, удержание взора на стимуле при изменении направления движения объекта. Совершенствовать конвергенцию и дивергенцию в процессе восприятия предметов, перемещающихся в глубину пространства.

11. Развивать общую моторику и координацию; моторику рук, кистей, пальцев; развивать точность и быстроту движений, относительно тонко координированные движения пальцев. Развивать автономные и самостоятельные действия пальцев. Обогащать опыт зрительно-тактильно-двигательно-мышечной дифференцировки пальцев. Обогащать опыт и развивать умения точного попадания каждым пальцем в заданный объект (на горизонтальной и вертикальной плоскости), умение перемещать его пальцем в обозреваемом пространстве в разных направлениях. Развивать способность переключения с одного движения на другое.

12. Развивать способность к локализации из множества, дифференцировка заданного цвета, формы, величины. Обогащать опыт поиска предмета в большом и пространстве с ориентацией на признаки по заданному образцу. Учить последовательному выделению (анализ) различных внешних признаков (цвет, форма, величина, детали) в предметах ближайшего окружения. Учить группировать предметы по заданным внешним признакам. Обогащать опыт в процессе зрительного поиска и выбора предмета. Ориентироваться на речевые конструкции типа: «предмет по цвету...», «предмет по форме...».

13. Знакомить обучающихся с зашумленными рисунками, картинками. Учить их анализу: выделять смысловые элементы для опознания целого. Обогащать опыт восприятия фигур на зашумленном фоне.

14. Развивать образы восприятия с формированием точных, полных, дифференцированных предметных представлений. Учить выделять, показывать, называть детали (части) воспринимаемого объекта, устанавливать пространственные и логические связи между целым и деталями. Развивать зрительную память: повышать объем кратковременной памяти, обогащать опыт оперирования образами памяти в кратковременный и долговременный периоды.

15. Учить рассматривать предмет и предметные изображения (картинки) по алгоритму:

- восприятие целостного облика с ответами на вопрос «кто это?», «что это?»;
- обращение внимания на яркие внешние отличительные признаки (цвет, форма, величина);
- последовательное выделение частей с их точным обозначением, определением отличительных признаков и уточнением местоположения;
- аналогично выделение мелких деталей;
- повторное восприятие целостного облика;

16. Развивать потребность, умения, обогащать опыт восприятия книжных иллюстраций. Развивать умения рассматривать простые по композиции иллюстрации; показывать с названием героев

сюжета и определять «что делают?». Узнавать и показывать ярко выраженные информативные признаки опознавания у человека - лицо, внешний облик, одежда, предметы действия, у животных - внешний облик, особенности частей тела. Обращать внимание обучающихся на информативные признаки об эмоциональном состоянии героев, месте и времени событий. Побуждать эмоциональную отзывчивость обучающихся на восприятие книжной иллюстрации (ее яркость, красочность, смысловую нагрузку).

17. Обогащать опыт восприятия собственного отражения в зеркале: узнавать себя, детально рассматривать лицо, мимические движения, рассматривать свою одежду (элементы) с названием цвета.

18. Формировать сенсорные эталоны. Развивать соотносящие практические действия (пробное прикладывание предметов друг к другу, наложение одного объекта на другой), учить приспособлять движения руки к особенностям предмета (форма, величина), осуществлять зрительный контроль над выполнением соотносящих действий. Формировать сенсорные эталоны. Учить узнавать и называть точным словом 4 основных цвета: различать красно-желтый, сине-зеленый, желто-зеленый цвета; соотносить заданный цвет с цветом окружающих предметов в малом (на уровне глаз) и большом (расстояние 2 - 3 метра) пространствах, уметь узнавать в большом пространстве крупные объекты; выделять красный цвет из сине-зеленых цветов, желтый из сине-красных, зеленый из красно-синих, синий из красно-желтых. Знакомить с белым и черным цветами. Стимулировать зрительную поисковую деятельность обучающихся на обобщающее понятие «цвет». Учить выполнять мануальные исследовательские действия при восприятии круглой и угольной форм, обогащать опыт осязательно-зрительного способа обследования объемных тел: шар, куб, кирпичик; учить показывать по называнию, называть форму предметов простой конфигурации (мяча, неваляшки, фруктов, овощей, шара).

19. Развивать умение осязательно-зрительным способом дифференцировать величину: большой - маленький; учить зрительно узнавать один и тот же предмет в двух величинах (большой - маленький); уметь практическим или зрительным способом находить большие и маленькие предметы в групповой комнате: среди мебели, посуды, игрушек. Учить зрительным способом с опорой на кинестетическое чувство определять расстояние (близко - далеко) от себя до удаленного предмета. Развивать умение обучающихся подбирать предметную картину к соответствующему предмету на основе идентификации. Подключать мануальные обследовательские действия к описательной речи ребенка: «Здесь мячик такой (показ округлой формы), здесь такой же (те же действия), здесь красный, и здесь красный». Учить целостному обведению контура предмета (без тонкой дифференцировки движений). Обогащать опыт восприятия изображений предметов ближайшего окружения с ответом на вопросы типа: «Кто (что) это?», «Как узнать?», «Покажи». Добиваться показа отличительных признаков и действий. Учить выполнять подражательные ориентировочные движения и действия по просьбе педагогического работника: показывать левую или правую стороны, верх или низ, направление движения - прямо. Обогащать опыт передвижения в пространстве с изменением направления в соответствии со зрительными ориентирами.

20. Формировать представления о геометрических телах и фигурах; цветах спектра, их темные и светлые тона, белый, черный, розовый, голубой; о величинах: большой, маленький, средний, очень большой, очень маленький, больше или меньше; об основных пространственных отношениях: верх или низ; право или лево, между, углы, центр, середина (плоскости в микропространстве); ряды, «столбики».

21. Развивать зрительно-моторную координацию. Обеспечить развитие и упрочнение условно-рефлекторной связи зрительного слежения за движениями рук. Совершенствовать двигательное взаимодействие глаза и руки – «рука ведет глаз» в случаях тяжелого слабовидения учить его использовать как компенсаторный тип. Развивать тип «глаз ведет руку», когда организация точного движения руки происходит за счет информации от эффективных команд к движению глаз. Развивать «единое» поле зрения и действия. Учить выполнять и обогащать опыт

организации и выполнения разных видов предметно-практической деятельности в ограниченном пространстве, доступном для отражения полем зрения. Расширять поле зрения, в том числе цветовое. Способствовать переходу от скачкообразного или смешанного (скачкообразного и плавного) прослеживания к плавному. Развивать автоматическую регуляцию прослеживания. Обогащать опыт точного прослеживания. Вырабатывать потребность и развивать устойчивость постоянного зрительного контроля для организации, осуществления и результативности предметно-практической деятельности.

22. Развивать зрительные функции: устойчивость фиксации взора (фиксация точки по счету); повышать различительную способность, контрастную чувствительность (восприятие светлого на темном, темного на светлом), цветоразличения; повышать способность к форморазличению при узнавании форм, анализе конфигурации контура; выделять отличия в схожих по конфигурации двух объектах; развивать подвижность глаз: повышать способность к конвергенции, дивергенции; обогащать опыт зрительного прослеживания, слежения за перемещающимися в пространстве (ближнем, дальнем) объектами.

23. В старшем возрасте также учить рассматривать простую сюжетную картину: выделять и перечислять все объекты, развивать осмысленность восприятия, отражать информативные признаки; устанавливать элементарные причинно-следственные связи, опираясь на непосредственное отражение (восприятие направляет педагогический работник). Развивать объем, целостность и детальность восприятия за счет ориентации на цветовую и оттеночную гамму изображения, отражения и выделения всех изображенных объектов и их опознание на основе локализации основных (несущих логическую нагрузку) и дополнительных деталей.

24. Формировать образы букв (печатный вариант) и цифр. Развивать ориентировочную, регулирующую и контролируемую функции в процессе анализа их элементов и воспроизведения (печатания) в разных величинах на плоскости без и с ограничением линиями протяженности. Знакомить с линейными и клеточными полями, учить их анализу, обогащать умения проводить линии в заданном направлении и заданной протяженности. Развивать рукописные движения: обогащать умения и опыт копирования и воспроизведения отдельных элементов прописных букв.

25. Воспитание основ сознательного отношения к охране нарушенного зрения: развитие умений гигиенического ухода за глазами, очками, бережного обращения с оптикой, предметно-пространственной рациональной организации мест активной зрительной работы; основ здорового образа жизни: развитие умений и навыков, обогащение опыта выполнения упражнений для глаз, их комплексов (по назначению врача-офтальмолога).

Развитие слабовидящих. Шестой уровень.

Цели: формирование сенсорных эталонов, перцептивных действий «приравнивания к эталону», развитие тонкой дифференцировки зрительного восприятия: формирование системы сенсорных эталонов, формирование действий «перцептивного моделирования»; обеспечение визуализации чувственного опыта и интериоризации действий, выполняемых на основе и под контролем зрения; формирование точных, полных, дифференцированных зрительных образов; обогащение и расширение зрительных представлений как образов памяти об окружающей действительности; развитие тонко координированных действий в системе зрительно-моторной координации.

Субъекты освоения уровня: дошкольники со средней и слабой степенью слабовидения, обучающиеся с тяжелой степенью слабовидения, освоившие предыдущий уровень, дошкольники с функциональными расстройствами зрения, в том числе с разной степенью амблиопии.

Объективные показания к освоению уровня:

1. Острота зрения на лучше видящий глаз в условиях оптической коррекции не менее 0,4 - 0,3.

2. Острота зрения благополучного глаза при монокулярном характере видения не менее 0,5.
3. Косоглазие и (или) расстройство бинокулярной фиксации с высокой остротой зрения.
4. Устойчивая зрительная ориентировочная деятельность.
5. Уровни развитости зрительного восприятия - средний, высокий. Параметры оценки достижений уровня:
Темп и уровень развития зрительно восприятия в целом соотносится с возрастными особенностями.

Программные задачи шестого уровня.

1-й год обучения. 1-е полугодие:

1. Развивать соотносящие практические действия (пробное прикладывание предметов друг к другу, наложение одного объекта на другой), учить приспосабливать движения руки к особенностям (форма, величина) предмета, осуществлять зрительный контроль над выполнением соотносящих действий. Формировать сенсорные эталоны. Учить узнавать и называть точным словом 4 основных цвета: различать красно-желтый, сине-зеленый, желто-зеленый цвета; соотносить заданный цвет с цветом окружающих предметов в малом (на уровне глаз) и большом (расстояние 2 - 3 метра) пространствах, уметь узнавать в большом пространстве крупные объекты; выделять красный цвет из сине-зеленых цветов, желтый из сине-красных, зеленый из красно-синих, синий из красно-желтых. Знакомить с белым и черным цветами. Стимулировать зрительную поисковую деятельность обучающихся на обобщающее понятие «цвет». Учить выполнять мануальные исследовательские действия при восприятии круглой и угольной форм, обогащать опыт осязательно-зрительного способа обследования объемных тел: шар, куб, кирпичик; учить показывать по называнию, называть форму предметов простой конфигурации (мяча, неваляшки, фруктов, овощей, шара).
2. Развивать умение осязательно-зрительным способом дифференцировать величину: большой - маленький; учить зрительно узнавать один и тот же предмет в двух величинах (большой - маленький); уметь практическим или зрительным способом находить большие и маленькие предметы в групповой комнате: среди мебели, посуды, игрушек. Учить зрительным способом с опорой на кинестетическое чувство определять расстояние (близко - далеко) от себя до удаленного предмета. Развивать умение обучающихся подбирать предметную картину к соответствующему предмету на основе идентификации. Подключать мануальные обследовательские действия к описательной речи ребенка: «Здесь мячик такой (показ округлой формы), здесь такой же (те же действия), здесь - красный, и здесь - красный». Учить целостному обведению контура предмета (без тонкой дифференцировки движений). Обогащать опыт восприятия изображений предметов ближайшего окружения с ответом на вопросы типа: «Кто (что) это?», «Как узнать?», «Покажи». Добиваться показа отличительных признаков и действий. Учить выполнять подражательные ориентировочные движения и действия по просьбе педагогического работника: показывать левую или правую стороны, верх или низ, направление движения - прямо. Обогащать опыт передвижения в пространстве с изменением направления в соответствии со зрительными ориентирами.
3. Развивать зрительные функции: предлагать задания на умение попадать палочкой (стержнем) точно в отверстие (с возможностью его контрастного выделения или осязательного контроля) с расстояния, доступного для зрительного различения, постепенно уменьшать диаметр отверстия или увеличивать расстояние для попадания, увеличивать количество отверстий, из которых необходимо попасть в нужное; на прослеживание глазами с поворотом головы направлений (слева направо, справа налево, сверху вниз, снизу вверх); на изменение поля зрения поворотом головы.
4. Способствовать формированию предметных представлений (в соответствии с лексическими темами): знакомить с внешним обликом, учить выделять (показывать и называть) отличительные признаки (части, форма, цвет); обогащать опыт узнавания предмета в разных модальностях (модель, изображения, контур) и разных предметно-пространственных связях; учить совмещать цветные силуэтные и контурные простые по форме и изображения предметов; развивать

способность выделять объекты по форме и контуру; обогащать опыт узнавания или экспрессии эмоций: веселье, радость, страх.

Программные задачи шестого уровня.

1-й год обучения. 2-е полугодие:

1. Обогащать опыт обучающихся в узнавании, назывании, выделении в окружающей среде (с увеличением расстояния до предмета) четырех основных цветов. Учить группировать предметы по цвету вокруг образца (выбор из 2-4 цветов). Развивать локализацию красного цвета из желто-оранжевых цветов (оранжевый вводится без названия), желтого - из зелено-синих, зеленого - из сине-желтых, синего - из красно-зеленых (при этом следует в множество цветов, из которого локализуют, вводить светлые и темные тона основных цветов).

2. Развивать способность локализовать и узнавать заданный цвет в предметах большого пространства до 2 - 3 м (размер предметов средний; для предметов красного, зеленого, желтого цветов размер плавно уменьшать; постепенно предлагать для восприятия предметы с неяркой окраской). Способствовать формированию у обучающихся обобщающего понятия «цвет», использовать в речи, по подражанию, упражнять в его использовании в практической деятельности. Развивать ориентировочно-поисковую деятельность на слова «цвет», «по цвету», «цветной». Обогащать опыт ориентировки цвет при узнавании предмета. Продолжать знакомить обучающихся с геометрическими фигурами: круг, квадрат, треугольник. Учить выполнять практические обследовательские действия при узнавании геометрических фигур с постепенным переводом их в зрительный план.

3. Учить узнавать и называть круг, квадрат, треугольник разных величин (до 3-х размеров); выделять квадрат из множества кругов и треугольников, треугольник из множества кругов и квадратов. Учить накладывать с точным совмещением силуэта и контурного изображения фигуры. Учить узнавать и называть основную форму изображенного предмета. Развивать зрительную поисковую деятельность обучающихся на обобщающее понятие «форма». Обогащать опыт узнавания в окружении шар, куб, кирпичик. Активизировать словарь за счет словосочетаний: «как куб», «как шар», «как кирпичик». Развивать зрительную дифференцировку предметов по их величине: учить выбирать из двух меньший или больший по величине (с подключением практических действий) в малом и большом пространствах; учить выбирать из трех два одинаковых предмета при положении предметов по величине.

4. Упражнять в зрительном определении расстояния (ближе или дальше) от себя до двух предметов с последующим уменьшением расстояния между ними. Учить обучающихся осязательно-зрительным способом выделять и показывать пространственное положение (вверху, внизу, рядом) предмета в группе предметов (из трех), менять его положение по образцу, учить располагать в малом пространстве предметы по образцу (плоскостное изображение идентичных предметов), зрительно выбирать из трех карточек с изображением двух предметов одинаковые карточки по пространственному расположению в них предметов. Упражнять в умении подбирать идентичную картинку и предмет.

5. Учить осязательно-зрительным способом поэтапному обследованию предмета:

1) рассмотри весь предмет (педагогический работник обводит контур, ребенок выполняет практическое обследование действия);

2) узнай и назови форму, цвет;

3) узнай и назови форму (предмет имеет простую конфигурацию или форму, идентичную эталону);

4) в предметах сложной конфигурации узнать, показать, назвать основные части.

В последующем переводить на зрительное обследование знакомого объекта.

6. Учить зрительно соотносить плоскостное изображение с натуральным предметом; узнавать ранее обследованные предметы, изображенные в различных предметно-логических связях. Учить точно совмещать по контуру два плоскостных изображения предметов сложной конфигурации (одежда, растения). Развивать наблюдательность в играх. Обогащать опыт узнавания или экспрессии эмоций: веселье, радость, страх, огорчение. Учить узнавать людей с подобными эмоциями, помогать устанавливать простейшие причинно-следственные связи: события (действия) - эмоции. Обогащать опыт восприятия собственного лица, обращать внимание на его части (губы, глаза, брови) и их подвижность при выражении эмоций.

7. Способствовать развитию ЗМК: развивать моторику кистей рук; учить правильному захвату объектов для точного совмещения, обогащать опыт зрительной оценки и контроля при выполнении практических действий, обогащать опыт орудийных действий: использовании карандаша (обводка, раскрашивании, проведении линий; использование детской указки для организации фиксации, перевода взора, прослеживания). Совершенствовать моторику рук и праксис.

8. Развивать дифференцированные движения большого, указательного пальцев и мизинца; развивать двигательное взаимодействие глаза и руки, обогащать опыт действий, когда рука обеспечивает точное глазное слежение. Способствовать автоматизации функциональных систем «глаз-рука», «глаз-нога». Выбатывать условно-рефлекторную связь зрительного слежения за движением руки (ноги). Развивать координированные движения и действия.

9. Учить работать с геометрическим трафаретом (внутренняя обводка). Обогащать умения проводить линии (горизонтальные, вертикальные), соединяя пунктир или точки. Учить воспринимать (узнавать) объекты на зашумленном фоне: объемный в группе (на фоне) других, зашумленное изображение. Обогащать опыт восприятия движущихся (перемещающихся в полях взора) объектов, опыт узнавания движущегося транспорта, машины.

10. Способствовать развитию зрительных реакций и функций: развивать устойчивость фиксации взора (фиксация точки по счет); повышать различительную способность, контрастную чувствительность (восприятие светлого на темном, темного на светлом), цвета различения, активизировать центральное зрение при узнавании форм, анализе конфигурации контура, выделение отличий схожих по конфигурации двух объектов; развивать подвижность глаз: активизировать конвергенцию, дивергенцию, обогащать опыт прослеживания, слежения за перемещающимися в пространстве (ближнем, дальнем) объектом; способствовать развитию ортофории, бинокулярной фиксации; формировать социальные эталоны.

11. Для совершенствования зрительных функций включать задания на развитие различной чувствительности (способности различать прямой контраст); способности точно выделять заданную точку (при увеличении и уменьшении расстояния, увеличении количества точек при выделении одной), прослеживающей функции глаза, поля зрения.

Программные задачи шестого уровня

2-й год обучения. 1-е полугодие:

1. Учить обучающихся зрительным способом узнавать, выделять в окружающем (с увеличением расстояния до предмета) и называть светлые и темные тона четырех основных цветов; стимулировать зрительную поисковую деятельность обучающихся на обобщающее понятие «оттенок»; локализовывать желтый цвет из множества желто-оранжевых цветов, красный из оранжево-красных и фиолетово-красных (фиолетовый вводится без названия), синий из

зелено-синих и красно-синих (постепенно уменьшать размер локализуемых объектов, увеличивать множество, из которого производится выбор, вводить оттенки локализуемых цветов), белый из хроматических цветов.

2. Учить узнавать и называть точным словом (белый, черный) оранжевый и коричневый цвета; различать оранжевый-желтый, оранжевый - фиолетовый, коричневый - красный, коричневый - зеленый, коричневый - синий, соотносить заданный цвет (коричневый или оранжевый) с цветностью окружающих предметов в малом и большом пространствах (с постепенным уменьшением размера воспринимаемых объектов или увеличением расстояния восприятия); локализовать оранжевый цвет из красно-желто-фиолетовых цветов, коричневый из красно-сине-фиолетовых. Продолжать формировать обобщающее понятие «цвет», ввести это понятие в речь ребенка. Расширить знания обучающихся о предметах окружающего мира, имеющих постоянный признак - основные цвета; учить ориентироваться на этот признак при узнавании предмета.

3. Учить обучающихся зрительным способом узнавать круг, квадрат, треугольник (в силуэтном и контурном изображении) с подключением мануальных обследовательских действий; называть их, различать круг - овал, квадрат - прямоугольник; локализовать в контурном изображении квадрат из множества кругов и треугольников, треугольник из множества кругов и квадратов, круг из множества квадратов и треугольников. Учить осязательно-зрительным способом анализировать форму предмета, конфигурация которого включает две простые формы, учить ориентироваться при опознании предметов в окружающем пространстве на форму как основной опознавательный признак предмета (предлагать игры на опознание знакомого предмета простой конфигурации в силуэтном и контурном изображениях при первоначальном совмещении с реальным изображением). Способствовать формированию обобщающего понятия «форма», активизировать речь, упражняя в использовании этого понятия в практической деятельности. Учить обучающихся осязательно-зрительным способом различать изменение формы натуральных предметов одного вида в посуде (чайники, чашки), в одежде (платье, шапка), в растениях (листья). Сообщить сведения о том, что по форме можно отличать один предмет от другого.

4. Повышать зрительную дифференцировку предметов по величине, выделять и располагать в ряд 3 - 4 предмета (по уменьшению или увеличению общего объекта) в малом и большом пространствах, учить выбирать одинаковые предметы по величине (общий объем) из множества объектов, разно расположенных в пространстве. Способствовать формированию обобщающего понятия «величина», активизировать речь, упражняя обучающихся в применении в практической деятельности. Дать знания детям о том, что в окружающем мире есть предметы (их назначение) маленькие и большие по величине, познакомить с таковыми на примере посуды, мебели, одежды, учить сопоставлять их по величине. Осязательным способом воспринимать протяженность (высоту и длину) реального объемного предмета, развивать способность зрительно дифференцировать однородные предметы по высоте (1 - 2 предмета), по длине с первоначальным четким выделением границ протяженности и расположения их в ряд (с постоянным уменьшением разницы).

5. Развивать зрительную дифференцировку расстояния до двух предметов в малом и большом пространствах с уменьшением расстояния между объектами, с увеличением горизонтального расстояния между ними. Обогащать опыт зрительной локализации точечного объекта в большом свободном пространстве с изменением расстояния до него, контраста и уменьшения его величины. Учить практическим способом выделять и показывать пространственное положение предметов в группе предметов из трех, определять изменение положения предметов, видеть разницу в пространственном положении трех предметов в двух группах объектов.

6. Учить при рассматривании предмета или его изображения:

1) прослеживанию его контура, целостному восприятию;

- 2) выделению цвета с уточнением оттенка (темный, светлый);
 - 3) узнаванию и показу основных частей предмета (3 - 4); при первоначальном знакомстве с предметом части выделяются дополнительными средствами;
 - 4) определению эталонной формы выделенной части (при наличии образца);
 - 5) определению величины каждой выделенной части относительно основной;
 - 6) повторному практическому способу выделения контура предмета. Развивать способность зрительно узнавать ранее обследованный предмет в условиях искажения одного из свойств (перекрытие контура, силуэтное изображение, отсутствие цветности) или изменения пространственного положения в группе предметов. Развивать способность выделять в окружении объекты по форме и контуру. Учить совмещать контурное и силуэтное изображения предмета усложненной конфигурации. Побуждать к наблюдательности.
7. Учить рассматривать простую сюжетную картину: выделять и перечислять все объекты, развивать осмысленность восприятия, отражать информативные признаки; устанавливать элементарные причинно-следственные связи, опираясь на непосредственное отражение (восприятие направляет педагогический работник). Развивать объем, целостность и детальность восприятия за счет ориентации на цветовую и оттеночную гамму изображения, за счет отражения и выделения всех изображенных объектов и их опознание на основе локализации основных (несущих логическую нагрузку) и дополнительных деталей.

Программные задачи шестого уровня

2-й год обучения. 2-е полугодие:

1. Учить узнавать и называть точным словом голубой и розовый цвета, различать (с постепенным увеличением расстояния) голубой - синий, голубой, белый, темно-фиолетовый; соотносить эталон каждого из этих цветов с окружающими предметами в малом и большом пространствах; локализовать голубой цвет из сине-фиолетовых, серо-белых (серый без названия), розовый из красных. Развивать способность обучающихся различать 5 оттенков основных цветов при увеличении поля восприятия и расстояния между цветными объектами (при затруднении зрительно дифференцировать, подключать внешние ориентировочные действия). Предлагать локализовать оттенки на прямом и обратном контрастах. Постепенно уменьшать время решения ребенком задачи на локализацию, закреплять понятия «цвет», «оттенок», активизировать речь за счет словосочетаний: «предмет... цвета», «предметы по цвету различаются (сходны)», «темный (светлый) оттенок цвета». Расширять знания обучающихся об объектах или их частях, имеющих постоянный признак того или иного цвета: растения, птицы, животные; учить подбирать нужный цветовой эталон как признак предмета, а при описании предмета уточнять цветовую характеристику. Обогащать опыт обучающихся в любую часть суток, при разной освещенности различать, узнавать и называть цветовую окраску реальных предметов (кора деревьев, кустарник, окраска стен домов) с усвоением того, что по окраске можно установить различие между ними. Сообщить сведения о том, что люди раскрашивают предметы для того, чтобы они отличались друг от друга. Предложить для восприятия однородные предметы различной окраски (одежда, посуда, скамейки).
2. Учить узнавать и называть прямоугольник, отличать его от квадрата путем анализа и сравнения составных частей; локализовать прямоугольник из множества квадратов и наоборот. Учить выделять по контурному (силуэтному) изображению круг, локализовывать заданную форму из множества силуэтных и контурных изображений (ребенку предлагается соотносить контурное и силуэтное изображения). Учить узнавать треугольник в двух положениях, локализовывать фигуру в заданном расположении. Закреплять обобщающее понятие «форма», учить правильно применять

словосочетания «круглая форма», «треугольная форма», «квадратная форма». Развивать зрительное различение форм натуральных объектов. Закреплять зрительный способ анализа формы предмета, конфигурация которого включает две простые формы. Развивать способность выделять в окружении объекты по форме и величине.

3. Развивать зрительную дифференцировку по величине: зрительно выделять и располагать в ряд 4 - 5 предметов в малом и большом пространствах; учить зрительно соотносить 2 разных объекта, одинаковых по высоте или длине (в большом пространстве); повышать различительную способность при восприятии высоты, длины 3 - 4 предметов (с выделением и без выделения границ протяженности). Активизировать словарь за счет слов: длинный, короткий, высокий, низкий.

4. Повышать зрительную дифференцировку расстояния до 3 - 4-х предметов в малом пространстве с уменьшением расстояния между ними. Учить зрительным способом определять промежуточное равное расстояние между двумя предметами или ближе - дальше относительно одного. Учить обучающихся зрительным способом выделять и определять пространственное положение предмета в группе из 3-х предметов, определять изменения места его положения, выбирать из 3-х карточек две одинаковые по пространственному расположению 3-х предметов.

5. Продолжать учить плану рассматривания предмета или его изображения, предлагать детям при рассматривании определять взаимное расположение частей предмета относительно основной части. Развивать способность узнавать ранее обследованный предмет под разным углом зрения, учить воспринимать человеческие позы (реальные изображения), обозначать их точным словом: стоит, сидит, наклоняется, двигается, берет, выделять признаки, по которым узнал позу (согнуты локти, поднята нога).

6. Учить находить различие в двух одинаковых по сюжету картинках (1 - 2 отличия): изменение позы, местоположения героев, появление дополнительных объектов. Постепенно увеличивать скорость восприятия сюжетных картинок. Продолжать учить рассматривать простую сюжетную картинку, учить в начале рассматривания обводить взором всю картину, выделять ближний и дальний планы, подробно рассматривать и описывать персонажей картины. Учить определять место действия (путем выделения конкретных изображений предметов и установления причинно-следственных связей). На протяжении второго года обучения последовательно решать задачи: продолжать формировать социальные эталоны; расширять и уточнять представления об экспрессии эмоции: радость огорчение страх; учить узнавать эмоцию по форме и положению губ, бровей, выражению глаз. Обращать внимание на позу (двигательный компонент) человека, выражающего и испытывающего радость, страх, огорчение. Обогащать двигательный опыт мимического и пантомимического воспроизведения экспрессии заданной эмоции. Обогащать опыт узнавания эмоций: интереса и удивления. Учить узнавать на картинках людей с этими эмоциями, способствовать установлению причинно-следственных связей. Обогащать опыт восприятия собственных движений (мимических и пантомимических) при воспроизведении схемы эмоций. Учить группировать изображения эмоций вокруг соответствующего образца.

7. В соответствии с программными лексическими темами расширять и углублять предметные представления; формировать полные, точные, дифференцированные, чувственные образы, учить устанавливать связи между целым и деталями, развивать осмысленность опознания образа, обогащать опыт опознания объектов окружающей действительности, представленных для восприятия: в реалистичном, силуэтном, контурном изображениях в новых предметно-пространственных связях, продолжать учить совмещать изображения разных модальностей. Учить обводить контур предметных изображений, и дорисовывать недостающую деталь целого, воссоздавать по характерным деталям и признакам образ предмета. Развивать способность к выделению и соотношению собой структурных эталонов в сложных объектах. Расширять объем и скорость восприятия при выборе предметного изображения из ряда предметных картинок.

8. Развивать ЗМК: совершенствовать координированные движения и действия рук, развивать дифференцировку пальцев обеих рук, обогащать опыт совмещения пальца (пальцев) с определенным объектом, актуализируя зрительный контроль и добиваясь точности попадания. Совершенствовать освоенные и формировать новые орудийные действия. Продолжать учить работать с геометрическим трафаретом: расширять опыт обводки внутреннего контура и учить обводить трафарет по внешней стороне. Вводить в опыт обводки. Учить воссоздавать знакомые геометрические фигуры; обведение контура, дорисовывание, срисовывание, обогащать опыт полного и точного совмещения разрезных картинок плоскостных и объемных деталей при воссоздании целого из частей. Развивать способность узнавания и точность прослеживания контура объекта на зашумленном фоне. Выбатывать навык проведения горизонтальных и вертикальных прямых линий (проведение без опоры на зрительный стимул), проведения линии по пунктиру или точкам.

9. Формировать ориентировочно-поисковые движения и действия, обеспечивающие пространственную ориентировку в малом и большом пространствах. В малом пространстве учить показывать и называть протяженность ближней - дальней (нижней - верхней), левую-правую стороны рабочей поверхности (стол, фланелеграф, лист бумаги, картинка, страницы книги); углы верхние - нижние, левые - правые; середину. Обогащать опыт расположения предметов (объектов) вдоль сторон слева направо, сверху вниз, в заданной точке микропространства. Учить изменять местоположение, менять местами предметы (объекты) в микропространстве. Обогащать опыт осязания со зрительным прослеживанием в заданном направлении контура плоскостных фигур, контуров изображений. В большом пространстве: обогащать опыт двигательного освоения и зрительной оценки протяженности глубины пространства, опыт зрительного прослеживания линейных ориентиров (без и с изменением направления), расположенных на горизонтальной или вертикальной плоскостях.

Программные задачи шестого уровня

3-й год обучения. 1-е полугодие:

1. Учить узнавать и называть точным словом фиолетовый, серый цвета, различать фиолетовый - оранжевый, фиолетовый - коричневый, фиолетовый - бордовый. Познакомить с предметами, имеющими постоянный признак: фиолетовый цвет: овощи - баклажаны, капуста; фрукты - слива; цветы; серый - окрас животных с предметами окружающего быта, отличающимися фиолетовой или серой окраской: посуда, одежда, игрушки. Обогащать опыт локализации оттенков синего из синефиолетовых тонов; фиолетовый из красно-синих и их оттенков; голубой из белосиних; серый из коричнево-голубых; у основных цветов - темные оттенки из темных, светлые из светлых (постоянно уменьшать время выполнения ребенком задания).

2. Развивать способность различать в знакомых предметах большого пространства светлоту (постепенно увеличивать расстояние до объекта). Продолжать учить локализовать оттенки на обратном контрасте. Обогащать опыт отражения и расширять знания обучающихся о предметах (их частях), имеющих постоянный признак того или иного цвета: растения, птицы, животные, окраска табличек транспортных стоянок. Развивать способность различать окраску движущихся объектов: транспорта, животных, игрушек, мяча, летающих тарелок.

3. Учить узнавать (с подключением осязания) фигуры (квадрат, треугольник), изображенные в разных пространственных положениях, различать четырехугольники: квадрат, прямоугольник, ромб, анализировать их составные части, определять сходное и различное; обогащать опыт локализации прямоугольника в контурном изображении из множества треугольников и шестиугольников.

4. Учить зрительным способом анализировать форму предмета, конфигурация которого включает 3 - 4 разнородные простые формы или 2 - 3 однородные (например, треугольные). Продолжать учить

ориентироваться при опознании предметов в окружающем мире на форму как основной опознавательный признак, видеть различное в конфигурации натуральных предметов. Учить осязательно-зрительным способом различать объемные и плоскостные изображения форм (шар-круг, куб-квадрат, кирпичик-прямоугольник). Формировать обобщающие понятия «круглая форма», «угольная форма», включать их в речь ребенка.

5. Усложнять зрительную дифференцировку предметов по величине: зрительно выделять и располагать в ряд по убыванию или нарастанию величины 6 - 7 предметов в малом и большом пространстве, учить зрительно выбирать одинаковые по величине предметы из множества, соотносить величину частей целого объекта. Расширить знания обучающихся об объектах одного рода, отличающихся по величине: растения, животные, транспорт. Обогащать опыт сопоставления величин натуральных объектов в глубине пространства, показать детям, что чем дальше предмет, тем он кажется меньшим по величине. Учить осязательно-зрительным способом воспринимать ширину-длину, длину-высоту натурального объекта, зрительно дифференцировать предмет по заданной величине (высоте, ширине, длине) из 5 - 7 предметов. Учить при рассматривании объекта выделять его величину или величину его частей как опознавательный признак (например, животные и их детеныши).

6. Развивать зрительную дифференцировку 4 - 5 предметов в малом и большом пространствах с уменьшением расстояния между предметами, с увеличением горизонтального расстояния между ними; активизировать словарь за счет выражений: «между ...», «ближе к ...», «дальше от ...», «до». Учить зрительно точно определять уменьшение и увеличение расстояния; сравнивать и определять расстояние до двух предметов, расположенных в разных направлениях.

7. Показать на примере предметов большого пространства, что предмет, перекрывающий контур другого предмета, ближе, а перекрываемый - дальше. Упражнять в узнавании предметов на большом расстоянии. Учить зрительно оценивать пространственные отношения между предметами, положение одного относительно других, отражать эти отношения в практической деятельности. Учить анализировать пространственные отношения между частями одного предмета, видеть зависимость изменения характеристик предмета от изменения пространственных отношений между частями.

8. Формировать представление об алгоритме рассматривания объектов (обобщенный и конкретный по родовым группам). Обогащать опыт рассматривания предмета или его изображения по плану: целостное самостоятельное восприятие объекта, определение цветовой гаммы, одноцветный - разноцветный, простой или сложный (много частей), по форме, величине относительно окружающих предметов; выделять основные части объекта; определять пространственные отношения; детально рассматривать каждую выделенную часть, определять ее форму, цвет, величину (относительно других частей); повторно в целом рассматривать объект. Продолжать формировать представления об экспрессии эмоций.

9. Обогащать опыт восприятия мимики изображенного человеческого лица: радость, интерес, удивление, печаль, обида, огорчение, страх. Учить видеть изобразительные средства отражения эмоций.

10. Обучать рассматривать сюжетную картинку: целостное восприятие картинки, выделение и узнавание основных объектов; детальное рассматривание трех композиционных планов; рассматривание человека с выделением позы, жестов, мимики; целенаправленное определение информативных объектов и их признаков, характеризующих действия героев, явления природы (осень, зима, дождь, ветер), места событий; устанавливать причинно-следственные связи на основе воспринятого. Развивать внимание, память.

Программные задачи шестого уровня

3-й год обучения. 2-е полугодие:

1. Развивать способность обучающихся различать до восьми оттенков красного, зеленого, синего, коричневого цветов и до пяти оттенков оранжевого, фиолетового, желтого, голубого, серого цветов при увеличении поля восприятия и расстояния между цветными объектами. Предлагать локализовать оттенки на обратном контрасте. Обогащать опыт различения и узнавания по цвету деревьев (стволов, листьев, плодов) цветов (лепестков), различать птиц по окраске оперения, узнавать животных при изменении окраски меха (знание сезонных изменений). Предлагать игры в большом пространстве для выделения различий и сходства предметов по окраске. Учить узнавать овал, отличать его от круга, выделять в конфигурации предмета (объемного и изображения) с подключением мануальных действий.

2. Учить выполнять мануальные обследовательские действия при восприятии цилиндра; различать осязательно-зрительным способом цилиндры разной высоты и толщины. Познакомить с предметами окружающего мира, имеющими в основе цилиндрическую форму. Продолжать учить зрительным способом локализовывать заданную форму в разных пространственных положениях. Повышать различительную способность при восприятии квадрата и прямоугольника, по форме приближенного к квадрату, круга и овала, приближенного по форме к кругу. Обогащать опыт различения трапеции и пятиугольника, узнавания фигур без названия (по слову педагогического работника). Учить при восприятии натуральных объектов видеть сложность форм их частей, предлагать детям уточнять составные части заданной конфигурации, например, конфигурация листа дерева включает две формы: овал и треугольник. Показать, что однородные предметы различаются между собой конфигурацией частей. Развивать тонкую зрительную дифференцировку предметов по величине. Например, различать молодые и старые деревья по высоте и толщине стволов, величине кроны; различать кустарник и дерево по размеру ствола, узнавать комнатные растения по размеру листьев, учить узнавать и различать птиц по размеру. Учить соотносить предметы по величине. Развивать способность обучающихся зрительно определять и сравнивать величину (большой - маленький) движущихся объектов (транспорт). Продолжать развивать зрительную дифференцировку расстояния до 4 - 5-ти предметов; до двух предметов, расположенных в разных направлениях. Упражнять в назывании предметов на большом расстоянии. Продолжать развивать способность зрительно выбирать по величине одинаковые предметы из множества других.

3. Показать детям на примере «ухода» дороги линейную перспективу.

4. Учить выделять пространственное положение объекта в группе из 4 - 5-ти предметов в комнате, на участке, отражать эти отношения в практической деятельности (составление макета, элементарной схемы).

5. Учить видеть зависимость изменения характеристик предмета от изменения пространственных отношений между частями.

6. Предлагать детям самостоятельно рассматривать и описывать предмет или его изображение, придерживаясь плана-образца. Учить составлять описательные загадки о воспринимаемом объекте, придерживаясь плана. Продолжать развивать способность обучающихся узнавать предметы в контурном и силуэтном изображении. Обогащать опыт сличения и точного совмещения контуров и силуэтов сложной конфигурации, соотнесения предметных изображений с соответствующими силуэтами и контурами с увеличением - уменьшением площадей объектов восприятия. Формировать первичные представления о пантомимике как целостном экспрессивном образе. Обогащать опыт рассматривания сюжетных изображений по композиционным планам (3 плана) с выделением и точным обозначением каждого объекта определением признака обозначения.

7. Продолжать учить рассматривать сюжетную картину по плану (вопросам педагогического работника):

- 1) обведи взором всю картину (педагогический работник направляет восприятие);
- 2) внимательно рассмотри и узнай предметы на 1, 2, 3-м планах;
- 3) о ком эта картина? (ребенку предлагается выделить и назвать действующих лиц);
- 4) что случилось? (Почему так думаешь?);
- 5) где находятся персонажи? (Как узнал?);
- 6) в какое время суток это происходит? (Как определил?).

Учить определять социальную принадлежность (школьница, мама, папа) персонажей по одежде, предметам обихода. Воспринимать и осмысливать содержание, картины, на которых изображены мелкие объекты. Предлагать детям устанавливать разницу в содержании трех картин, изображающих одно время и место действия, но отличающихся событиями.

Продолжать формировать представления об экспрессии эмоций, расширять экспрессивный ряд. Обогащать опыт рассматривания одного персонажа в разных ситуациях и с разными эмоциями. Продолжать учить устанавливать причинно-следственные связи на основе восприятия экспрессии эмоций, ее изменений вследствие изменения состояния героя. Обогащать опыт узнавания, называния, воспроизведения экспрессии заданной эмоции. Продолжать формировать умения группировать картинки (фотографии) вокруг схемы - образца эмоции. Познакомить с двумя группами эмоций: положительные, отрицательные; учить на основе осмысления экспрессии распределять картинки на две группы.

8. Продолжать формировать полные, точные, дифференцированные предметные представления в соответствии с лексическими темами. Обогащать опыт восприятия: узнавание на основе тонкого анализа изображений знакомых объектов, представленных в разных величинах; на зашумленном фоне; без деталей; в новых (или малоизвестных) причинно-следственных связях. Развивать способность дифференцировать объекты по форме определять их структурные особенности, способность к выделению и соотношению между собой структурных элементов в сложных объектах. Обогащать опыт оперирования образами памяти о предметах и объектах окружающей действительности в познавательной деятельности. Развивать объем и скорость восприятия ряда предметных картинок: выбор по образцу, по слову, ряда контурных изображений. Обогащать опыт точного совмещения силуэтного и контурного изображения. Учить соотносить силуэтное и контурное, контурное и реалистичное, силуэтное и реалистичное изображения без совмещения, расположенных на расстоянии друг от друга или в удалении от ребенка. Обогащать опыт точного обведения деталей, в том числе и мелких предметных изображений. Расширять представления о мелких деталях объекта восприятия, познания: обогащать опыт восприятия, выделять отличительные признаки, знать назначение. Учить устанавливать связи по сходству и (или) различию на основе сличения и тонкой дифференцировки.

9. Продолжать формировать ориентировочно-поисковые движения и действия; последовательно (упорядочено) обводить взором рабочее пространство, поверхность, контур объекта, останавливать взор для фиксации заданного объекта восприятия; переводить взор (целое-часть-целое-часть, с объекта на объект). Продолжать формировать умения локализовывать точку и выкладывать объекты по заданному местоположению (в центр, середину, в углы, по сторонам); умение раскладывать объекты по горизонтали, слева направо, по вертикали сверху вниз; раскладывать объекты вдоль заданного края (по нижнему, по верхнему краю). Формировать элементарные умения ориентировки на клеточном поле, обогащать опыт выделения отдельных и ряда клеток.

10. Продолжать обогащать опыт двигательного освоения и зрительной оценки протяженности глубины большого пространства, опыт передвижения по линейным ориентирам на основе и под контролем зрения. Развивать умения зрительного прослеживания вертикальных (настенных) лабиринтов с определением изменений направления линий.

11. Развивать и обогащать чувство нового при восприятии элементов новизны в знакомой

предметно-пространственной обстановке.

12. Развивать ЗМК. Совершенствовать двигательное взаимодействие глаза и руки, когда руки ведет глаз с обеспечением точного глазного слежения за точкой движения руки. Развивать двигательное взаимодействие глаза и руки, когда глаз ведет руку для организации точного движения руки. Развивать способность к взаимной передаче функций между рукой и глазом. Развивать тонкую моторику рук и координацию рук: обогащать опыт ритмичности движений, развивать способность синхронно переключаться на новое положение рук; развивать точность движений большого и среднего пальцев, дифференцированность движений средним пальцем и мизинцем.

13. Развивать графомоторные умения. Обогащать пространственный праксис при проведении линий в разных направлениях; обведение линий разных конфигураций (прямая, зигзагообразная); проведение линий по пунктиру, точкам; соединение линией двух объектов; обведение контурных линий; точное совмещение разрезных картинок при составлении целого из частей; различение и узнавание контурных изображений на зашумленном фоне, способности обводить выделенный контур. Учить копировать геометрические фигуры по образцу. Развивать глазомерные действия (действия прослеживания): обогащать зрительно-моторный опыт оценки протяженности линий разной длины, опыт их точного копирования.

Программные задачи шестого уровня

4-й год обучения:

1. Учить различать и называть темно-серый и светло-серый цвета. Расширять знания обучающихся о предметах окружающей действительности, имеющих постоянный признак цвета. Продолжать развивать тонкую зрительную дифференцировку при восприятии цветов и их оттенков в большом пространстве.

2. Учить обучающихся определять удаленность объектов в большом пространстве в зависимости от насыщенности окраски (сообщить знания о том, что чем предмет дальше, тем окраска менее яркая). Продолжать развивать способность обучающихся узнавать при любой освещенности предмет по его окраске. Предлагать локализовывать цвет или его оттенок в предмете (например, кленовый лист) и на этой основе давать более точную характеристику конкретному предмету. Учить узнавать и называть трапецию, соотносить с другими четырехугольниками, показать ее отличие от пятиугольника и треугольника.

3. Развивать способность в предметах большого пространства различать составные формы (круг, овал, треугольник, прямоугольник, цилиндр, куб). Учить видоизменять геометрические фигуры, составляя их из разных фигур, конфигурацию предмета путем составления ее из простых форм. Повышать зрительную способность при различении треугольников разной конфигурации (уменьшать различия в отличительных признаках). Продолжать развивать способность различать однородные предметы по различиям в конфигурации частей.

4. Учить дополнять знакомую форму недостающей частью, узнавать предмет в неполном предметно-силуэтном изображении (пересечение контуров), учить целостно прослеживать контур предметов сложной конфигурации.

5. Продолжать учить соотносить и подбирать предметы по величине на глаз, определять размер предметов в зависимости от удаленности, отражать эти знания в практической деятельности. Развивать способность локализовывать предмет заданной величины из множества предметов. Учить отражать величину натуральных объектов условно, соблюдая пропорциональные отношения между ними. Учить анализировать пространственные отношения в группе предметов (6 - 7), выделяя пространственное положение каждого из них относительно другого. Продолжать учить отражению пространственных отношений натуральных объектов в схеме. Учить располагать

объекты по схеме (чтение схемы осязательно-зрительным способом).

6. Развивать тонкую зрительную дифференциацию расстояний между 4 - 5-ю предметами (постепенно уменьшать разницу) в малом и большом пространствах, расположенными в одном (двух) направлении(ях) и между предметами, расположенными в разных направлениях (без уменьшения разницы). Учить определять удаленность предмета в большом пространстве по способности различать его окраску, форму, размер. Продолжать упражнять обучающихся в узнавании предметов на большом расстоянии с уточнением признака, по которому узнавал.

7. Предлагать детям самостоятельно рассматривать и описывать внешний облик предмета по плану. Продолжать учить составлять описательные загадки о воспринимаемом предмете.

8. При рассматривании и описании сюжетной картины предлагать придерживаться плана (по вопросам педагогического работника); целостно описывать облик персонажей картины, учить на основе воспринятого давать характеристику их эмоционального состояния, социальной принадлежности; определять и описывать время происходящих событий (предлагать воспринимать и описывать одни и те же события в разные временные отрезки и видеть при этом изменения в изображении). Развивать способность различать изображенные мелкие предметы. Учить отражать изобразительные признаки глубины пространства, показывать линейную перспективу, учить соотносить натуральную величину объекта с величиной его изображения (в сравнении с величиной других объектов). Показать детям, что объекты, находящиеся очень далеко, изображаются нечетко, учить их опознавать в процессе восприятия. Обогащать опыт рассматривания иллюстраций.

9. Продолжать развивать у обучающихся способность видеть в предметах большого пространства составные части и формы и на этой основе давать более точную характеристику конкретному предмету. Предлагать локализовать пятиугольник, трапецию в заданном пространственном положении. Продолжать учить составлять сложную конфигурацию объекта из простых форм. Продолжать формировать социальные эталоны. Повышать дифференцированность восприятия, экспрессивность пантомимического выражения знакомых эмоций. Формировать представления об экспрессии эмоции интереса, удивления, спокойствия. Обогащать опыт осмысления эмоционального состояния персонажей сюжетных изображений на основе детализированного и целостного восприятия пантомимики.

10. Продолжать уточнять, расширять и обогащать предметные представления (по лексическим темам). Обогащать умения детального рассматривания предметов (изображений) и их познания. Совершенствовать осмысленность восприятия деталей (определять их смысловую нагрузку для целого). Развивать константность восприятия, расширяя ряд вариативности образов памяти об объектах окружающей действительности. Обогащать опыт сличения и идентификации образов при отражении цветного, контурного, силуэтного изображений объекта. Обогащать опыт различения и узнавания контурного изображения объекта в условиях зашумленности фона. Продолжать расширять объем и скорость восприятия при выборе предметных картинок из ряда.

11. Формировать образы букв (печатный вариант) и цифр. Развивать ориентировочную, регулирующую и контролирующую функции в процессе анализа их элементов и воспроизведения (печатания) в разных величинах на плоскости без и с ограничением линиями протяженности. Знакомить с линейными и клеточными полями, учить их анализу, обогащать умения проводить линии в заданном направлении и заданной протяженности. Развивать рукописные движения: обогащать умения и опыт копирования и воспроизведения отдельных элементов прописных букв.

12. Развивать движения глаз, обеспечивающих отражение метрических характеристик предмета. Совершенствовать действия заданного прослеживания. Формировать умения (действия) практического изменения протяженности: длины, высоты, ширины. Развивать глазомерные действия. Развивать тонкую моторику и координацию рук:

- повышать ритмичность движений;

- совершенствовать способность синхронно переключаться на новое положение рук, пальцев с одного движения на другое;
- повышать точность, дифференцированность движений пальцев.

13. Совершенствовать динамическую организацию двигательного акта.

14. Способствовать расширению зрительного поля, с которого начинается прослеживание. Обогащать опыт выполнения прослеживающих движений глаз в разных глубинных зонах и плоскостях пространства. Способствовать развитию плавного слежения и от произвольной регуляции прослеживания. Совершенствовать формообразующие движения. Расширять вариативность сенсорного эталона «форма». Обогащать опыт локализации, различения, идентификации и узнавания треугольников, четырехугольников, овалов разной протяженности. Обогащать опыт копирования путем обведения контура. Совершенствовать технику выполнения графических заданий: добиваться проведения без наклонных относительно вертикальной оси линий, предупреждать проведение двойных, прерывистых линий, проявление дрожания. Развивать мышечную выносливость в выполнении графических заданий.

15. Формировать умение копирования:

- узнай и назови фигуру, которую предстоит копировать;
- выдели (покажи и (или) назови) каждый элемент;
- определи элемент, с которого начнешь копирование формы и последовательность копирования;
- определи пространственное положение элемента относительно других и оцени протяженность относительно целого;
- приступай к копированию.

16. Совершенствовать точность копирования. Постоянно совершенствовать «чувство линии», умение отличать правильную окружность от неправильной, прямой угол от тупого, слегка изогнутую линию от прямой, выделять волнообразную, зигзагообразную линии. Обогащать опыт «чтения» линий сложной конфигурации, включающей элементы прямой, ломаной, волнистой, зигзагообразной (с вариативностью).

17. Развивать наблюдательность и чувство нового. Систематически обогащать опыт восприятия вновь привнесенных объектов в знакомую предметно-пространственную среду. Развивать и совершенствовать умения и навыки пространственной ориентировки «от себя», «от другого человека», по поверхности. Развивать способность к тонкой дифференцировке пространственных отношений. Совершенствовать ориентировочно-поисковые умения и действия.

2.4.2. Адаптивная компенсаторно-развивающая программа

Цель педагогической деятельности: способствовать развитию слабовидящим дошкольником компенсации трудностей зрительного отражения действительности.

1. Развитие слуха и слухового восприятия

Развитие зрительно-слухо-двигательной координации, слухового пространственного восприятия с повышением способности к ориентировочно-поисковой, информационно-познавательной, регулирующей и контролирующей основ движений, действий, деятельности. Обогащение опыта слухового восприятия с развитием дифференциации звуков по их предметно-объектной отнесенности, по психофизической характеристике - громкость, высота, по пространственной ориентации - сторона и удаленность от источника звука. Обогащение опыта восприятия звуков и шумов действительности с эмоциональным реагированием и осмысленностью их отражения и актуализацией зрительного внимания на объектах восприятия. Обогащение опыта восприятия звуков живой и неживой природы: звуки дождя, скрип снега, пение птиц, голоса животных. Развитие полимодальности предметного восприятия с актуализацией слухового восприятия.

Способствовать запоминанию и умению правильно произносить имена окружающих (ближайший социум).

2. Развитие осязания и моторики рук

Развитие и обогащение тактильных ощущений ладоней и пальцев рук. Развитие тактильного образа восприятия с развитием предметно отнесенных ощущений на захватывание, перехватывание, вкладывание, со зрительным контролем действий, повышать умения узнавать предметы на ощупь.

Развитие праксиса рук:

- статического (умение выполнять позы);
- динамического со способностью к переключению с одного действия на другое, выполнения цепочки действий;
- конструктивного (умений выкладывать, копировать из палочек фигуры).

Формирование представлений о кисти, пальцах, умений их дифференцировать (называть, показывать). Развитие мелкой моторики рук, мышечной силы кистей и пальцев.

Развитие действий с дидактическими игрушками с актуализацией зрительных впечатлений, с осуществлением зрительного контроля точности выполнения. Развитие умений перекладывать мелкие предметы из емкости в емкость с постепенным уменьшением диаметра отверстия.

Развитие точных, тонко координированных движений кистью и пальцами в обследовательских действиях, орудийных действиях; «обслуживающих» познавательную деятельность (перелистывание, раскладывание, перемещение на ограниченной плоскости). Повышение подвижности кисти и пальцев рук. Развитие опыта ощупывания и осязания предметов действительности с их узнаванием на основе зрительно-двигательных ощущениях. Развитие орудийных тонко координированных действий на основе и под контролем зрения, востребованных в продуктивных видах деятельности.

3. Развитие основ невербальных средств общения

Обогащение опыта восприятия и воспроизведения разных положений частей лица, их движений:

губы в улыбке, губы широко разомкнуты, губы сомкнуты; губы искривлены и их уголки оттянуты назад (радость); приоткрытый рот имеет округленную форму; нижняя губа выпячена; открыть рот широко, приоткрыть рот, выпятить нижнюю губу, сжимать губы, вытянуть губы, показать и убрать язык, шлепание губами; обычное положение щек, щеки надуты; зажмуривание; поднятие и опускание бровей.

Формирование жестовых умений: узнавать и показывать жестами приветствие, прощание, запрет, удивление.

Обогащение опыта восприятия и воспроизведения по подражанию мимики, жестов, движений и действий, востребованных в общении, совместных играх. Развитие интереса к собственным мимическим и жестовым проявлениям в условиях восприятия их зеркального отражения.

4. Развитие умений и навыков пространственной ориентировки

Формирование практических умений пространственной ориентировки в местах жизнедеятельности в Организации (помещения):

освоение предметно пространственной организации групповой, спальной, туалетной комнат,

раздевалки; развитие опыта свободного передвижения в знакомых помещениях с выполнением ориентировочно-поисковой деятельности. Развитие способности к осмыслению пространственной организации помещений в Организации.

Формирование умений и навыков пространственной ориентировки на плоскости листа. Развитие умений ориентироваться в книге: способности к локализации частей (обложка, листы), умений перелистывать страницы.

Формирование навыков пространственной ориентировки на листе бумаги: умения выделять (показывать, называть) стороны, углы (вершины), центр листа разной площади, протяженности; умения класть лист перед собой; умения выкладывать на лист бумаги предметы в заданном порядке; умения воспроизводить линии со зрительной локализацией заданного места воспроизведения.

Формирование представлений о клеточном и линейном полях (листы) с развитием опыта выполнения слабовидящим ребенком графических заданий под контролем зрения (для части слабовидящих с высоким слабовидением - линейное поле).

5. Развитие всех сторон речи и коррекция речевых нарушений (направления коррекционной работы учителя-логопеда)

Для коррекции речевых нарушений необходимо:

Развитие речевого дыхания и голоса; Формирование продолжительности, звонкости, управляющей голоса в речевом потоке. Выработка синхронности голоса, дыхания и артикуляции.

Нормализация просодической системы речи (мелодико-интонационных и темпо-ритмических характеристик речи).

Формирование артикуляционного праксиса на этапе постановки, автоматизации и дифференциации звуков речи.

- Развитие фонематического восприятия и звукового анализа.
- Развитие функциональных возможностей кистей и пальцев рук.
- Нормализация лексико-грамматических навыков экспрессивной речи.

Основной целью коррекционно-логопедической работы является формирование всей системы полноценной речевой деятельности: развитие понимание обращенной речи, расширение пассивного и активного словаря, формирование грамматического строя и связных высказываний, улучшение произносительной стороны речи. Очень важным является развитие полноценного речевого общения.

При проведении коррекционно-логопедической работы с детьми с нарушениями зрения, имеющими речевые нарушения, целесообразно использовать следующие методы логопедического воздействия:

- дифференцированный логопедический массаж (расслабляющий или стимулирующий),
- зондовый массаж,
- пассивная и активная артикуляционная гимнастика,
- дыхательные и голосовые упражнения.

2.5. Рабочая программа воспитания

Рабочая программа воспитания образовательной организации, реализующей адаптированную образовательную программу дошкольного образования (далее - программа воспитания),

предусматривает обеспечение процесса разработки рабочей программы воспитания на основе требований Федерального закона от 29 декабря 2012 г. N 273-ФЗ «Об образовании в Российской Федерации».

Пояснительная записка

Программа воспитания является компонентом основной образовательной программы дошкольного образования (далее – ДО). В связи с этим структура Программы воспитания включает три раздела – целевой, содержательный и организационный, в каждом из них предусматривается обязательная часть и часть, формируемая участниками образовательных отношений.

Под воспитанием понимается «деятельность, направленная на развитие личности, создание условий для самоопределения и социализации обучающихся на основе социокультурных, духовно-нравственных ценностей и принятых в российском обществе правил и норм поведения в интересах человека, семьи, общества и государства, формирование у обучающихся чувства патриотизма, гражданственности, уважения к памяти защитников Отечества и подвигам Героев Отечества, закону и правопорядку, человеку труда и старшему поколению, взаимного уважения, бережного отношения к культурному наследию и традициям многонационального народа Российской Федерации, природе и окружающей среде»².

Программа основана на воплощении национального воспитательного идеала, который понимается как высшая цель образования, нравственное (идеальное) представление о человеке.

В основе процесса воспитания детей в ДОО лежат конституционные и национальные ценности российского общества.

С учетом особенностей социокультурной среды, в которой воспитывается ребенок, в рабочей программе воспитания необходимо отразить взаимодействие участников образовательных отношений (далее – ОО) со всеми субъектами образовательных отношений. Только при подобном подходе возможно воспитать гражданина и патриота, раскрыть способности и таланты детей, подготовить их к жизни в высокотехнологичном, конкурентном обществе.

Для того чтобы эти ценности осваивались ребёнком, они должны найти свое отражение в основных направлениях воспитательной работы ДОО.

- Ценности **Родины и природы** лежат в основе патриотического направления воспитания.
- Ценности **человека, семьи, дружбы, сотрудничества** лежат в основе социального направления воспитания.
- Ценность **знания** лежит в основе познавательного направления воспитания.
- Ценность **здоровья** лежит в основе физического и оздоровительного направления воспитания.
- Ценность **труда** лежит в основе трудового направления воспитания.
- Ценности **культуры и красоты** лежат в основе этико-эстетического направления воспитания.

Рабочая программа воспитания (далее – Программа) разработана рабочей группой педагогов бюджетного дошкольного образовательного учреждения Сокольского муниципального округа «Детский сад комбинированного вида № 5 «Берёзка» (БДОУ СМО «Детский сад № 5 «Берёзка») под руководством старшего воспитателя Рубцовой Е.Е.

Программа спроектирована в соответствии с Федеральным законом от 31.07.2020 № 304-ФЗ «О внесении изменений в Федеральный закон "Об образовании в Российской Федерации" по вопросам воспитания обучающихся», с учетом Концепции духовно-нравственного развития и воспитания личности гражданина России, федерального государственного образовательного стандарта дошкольного образования, федеральной адаптированной образовательной программы дошкольного образования, особенностей

образовательного учреждения, региона и муниципалитета, образовательных потребностей и запросов воспитанников, мнения родителей (законных представителей).

Целевой раздел Программы воспитания

Целями воспитания в ДОО является:

- социально-педагогическая поддержка становления и развития высоконравственного, ответственного, творческого, инициативного, компетентного гражданина России, который принимает судьбу Отечества как свою личную, осознает ответственность за настоящее и будущее своей страны и укоренен в духовных и культурных традициях многонационального народа Российской Федерации.
- объединение обучения и воспитания в целостный образовательный процесс на основе духовно-нравственных и социокультурных ценностей и принятых в обществе правил и норм поведения в интересах человека, семьи, общества.
- формирование общей культуры личности детей, в том числе ценностей здорового образа жизни, развития их социальных, нравственных, эстетических, интеллектуальных, физических качеств, инициативности, самостоятельности и ответственности ребенка.

Цели Программы достигаются через решение следующих задач:

Задачи на основе Концепции духовно-нравственного развития и воспитания личности гражданина России

Задачи на основе Концепции духовно-нравственного развития и воспитания личности гражданина России

В сфере личностного развития воспитание детей должно обеспечить:

- развитие способностей и готовность к духовному развитию, нравственному самосовершенствованию, самооценке, индивидуально-ответственному поведению;
- принятие ребенком базовых национальных ценностей, национальных духовных традиций;
- укрепление нравственности, основанной на свободе, воле и духовных отечественных традициях, внутренней установке личности поступать согласно своей совести;
- формирование морали как осознанной личностью, необходимости определенного поведения, основанного на принятых в обществе представлениях о добре и зле, должном и недопустимом;
- развитие совести как нравственного самосознания личности, способности формулировать собственные нравственные обязательства, осуществлять нравственный самоконтроль, требовать от себя выполнения моральных норм, давать нравственную самооценку своим и чужим поступкам;
- развитие способности и готовность к самостоятельным поступкам и действиям, совершаемым на основе морального выбора, принятию ответственности за их результаты, целеустремленность и настойчивость в достижении результата;
- трудолюбие, бережливость, жизненный оптимизм, способность к преодолению трудностей;
- осознание ценности других людей, ценности человеческой жизни.

В сфере общественных отношений воспитание детей должно обеспечить:

- осознание себя гражданином России на основе принятия общих национальных нравственных ценностей;
- развитие чувства патриотизма и гражданской солидарности;
- осознание безусловной ценности семьи как первоосновы нашей принадлежности к многонациональному народу Российской Федерации, Отечеству;
- понимание и поддержание таких нравственных устоев семьи, как любовь, взаимопомощь, уважение к родителям, забота о младших и старших, ответственность за другого человека;
- духовную, культурную и социальную преемственность поколений.

Комплексная программы дошкольного образования «*реализуемые в ДОО* направлены на решение главной цели дошкольного образования, которая была сформулирована в майском Указе Президента Российской Федерации «О национальных целях и стратегических задачах развития Российской Федерации на период до 2024 года»: «*Воспитание гармонично развитой и социально ответственной личности на основе духовно-нравственных ценностей народов Российской Федерации, исторических и национально-культурных традиций*».

Задачи воспитания в соответствии с основными направлениями воспитания

- **Задачи умственного воспитания:** развитие мышления воспитанников, их умственные способности.
- **Задачи физического воспитания:** развитие у детей потребности в укреплении здоровья, развитие их физических способностей.
- **Задачи трудового воспитания:** целенаправленное формирование у детей трудолюбия, уважения к людям труда, позитивного отношения к труду, развитие трудовых действий и навыков.
- **Задачи эстетического воспитания:** развитие способностей детей к восприятию, пониманию прекрасного в природе, жизни и искусстве, поддержка стремления к созданию прекрасного.
- **Задачи нравственного воспитания:** обеспечение усвоения детьми норм и правил поведения и выработка навыков правильного поведения в обществе.
- **Задачи экологического воспитания:** развитие бережного отношения к природе, обеспечение осознания детьми природы как необходимой и незаменимой среды обитания человека.
- **Задачи экономического (финансового) воспитания:** введение детей в мир экономических отношений, бюджета, финансовых расчетов, форм собственности и хозяйственных связей; воспитание отношения к деньгам как мере труда человека.
- **Задачи гражданско-правового воспитания:** воспитание уважения к закону как своду правил и норм поведения в обществе, развитие понимания детьми прав и обязанностей членов общества и неразрывной связи между правами и обязанностями; воспитание активной жизненной позиции, желания приносить пользу другим людям, обществу.
- **Задачи патриотического воспитания:** воспитание любви к малой Родине и Отечеству, ее народам, армии, социальным институтам, культуре и др.
- **Задачи интернационального воспитания:** формирование уважения и признания равенства наций.
- **Задачи мультикультурного воспитания:** развитие у детей мультикультурного образа мира и мультикультурной компетенции как условия межкультурного взаимодействия и интеграции в глобальное культурное пространство с сохранением собственной культурной идентичности.

Также Программа предусматривает включение воспитанников в процессы ознакомления с региональными особенностями Вологодского края. Основной целью работы является развитие духовно-нравственной культуры ребенка, формирование ценностных ориентаций средствами традиционной народной культуры родного края.

Принципы воспитания:

Представляется целесообразным выделить несколько групп принципов формирования Программы:

Основные принципы дошкольного образования (ФГОС ДО):

1. полноценное проживание ребенком всех этапов детства (младенческого, раннего и дошкольного возраста), обогащение (амплификация) детского развития;
2. построение образовательной деятельности на основе индивидуальных особенностей каждого ребенка, при котором сам ребенок становится активным в выборе содержания своего образования, становится субъектом образования (далее - индивидуализация дошкольного образования);
3. содействие и сотрудничество детей и взрослых, признание ребенка полноценным участником (субъектом) образовательных отношений;
4. поддержка инициативы детей в различных видах деятельности;
5. сотрудничество ДОО с семьей;
6. приобщение детей к социокультурным нормам, традициям семьи, общества и государства;
7. формирование познавательных интересов и познавательных действий ребенка в различных видах деятельности;

8. возрастная адекватность дошкольного образования (соответствие условий, требований, методов возрасту и особенностям развития);
9. учет этнокультурной ситуации развития детей.

В соответствии со Стандартом Программа построена на следующих принципах:

1. Поддержка разнообразия детства. Программа рассматривает разнообразие как ценность, образовательный ресурс и предполагает использование разнообразия для обогащения образовательного процесса.
2. Сохранение уникальности и самоценности детства как важного этапа в общем развитии человека. Самоценность детства - понимание (рассмотрение) детства как периода жизни значимого самого по себе, без всяких условий; значимого тем, что происходит с ребенком сейчас, а не тем, что этот период есть период подготовки к следующему периоду;
3. Позитивная социализация ребенка предполагает, что освоение ребенком культурных норм, средств и способов деятельности, культурных образцов поведения и общения с другими людьми, приобщение к традициям семьи, общества, государства происходят в процессе сотрудничества со взрослыми и другими детьми, направленного на создание предпосылок к полноценной деятельности в изменяющемся мире.
4. Личностно-развивающий и гуманистический характер взаимодействия взрослых (родителей (законных представителей), педагогических и иных работников ДОУ) и детей. Такой тип взаимодействия предполагает базовую ценностную ориентацию на достоинство каждого участника взаимодействия, уважение и безусловное принятие личности ребенка, доброжелательность, внимание к ребенку, его состоянию, настроению, потребностям, интересам.
5. Содействие и сотрудничество детей и взрослых, признание ребенка полноценным участником (субъектом) образовательных отношений. Этот принцип предполагает активное участие всех субъектов образовательных отношений – как детей, так и взрослых – в реализации Программы. Каждый участник имеет возможность внести свой индивидуальный вклад в ход игры, занятия, проекта, обсуждения, в планировании образовательного процесса, может проявить инициативу.
6. Сотрудничество ДОУ с семьей. Сотрудники ДОУ должны знать об условиях жизни ребенка в семье, понимать проблемы, уважать ценности и традиции семей воспитанников.
7. Сетевое взаимодействие с организациями социализации, образования, охраны здоровья и другими партнерами, которые могут внести вклад в развитие и образование детей.
8. Индивидуализация дошкольного образования предполагает такое построение образовательной деятельности, которое открывает возможности для индивидуализации образовательного процесса, появления индивидуальной траектории развития каждого ребенка с характерными для данного ребенка спецификой и скоростью, учитывающей его интересы, мотивы, способности и возрастно-психологические особенности. При этом сам ребенок становится активным в выборе содержания своего образования, разных форм активности.
9. Возрастная адекватность образования. Этот принцип предполагает подбор педагогом содержания и методов дошкольного образования в соответствии с возрастными особенностями детей.
10. Развивающее вариативное образование. Этот принцип предполагает, что образовательное содержание предлагается ребенку через разные виды деятельности с учетом его актуальных и потенциальных возможностей усвоения этого содержания и совершения им тех или иных действий, с учетом его интересов, мотивов и способностей.
11. Полнота содержания и интеграция отдельных образовательных областей. Между отдельными разделами Программы существуют многообразные взаимосвязи: познавательное развитие тесно связано с речевым и социально-коммуникативным, художественно-эстетическое – с познавательным и речевым и т.п.

Уклад образовательной организации.

Уклад — это совокупность основополагающих принципов и ценностей, на которых строится жизнь и деятельность ДОУ. Опирается на базовые национальные ценности, содержит традиции региона и ОО, задает культуру поведения сообществ, описывает предметно-пространственную среду, деятельности и социокультурный контекст. Уклад учитывает специфику и конкретные формы организации распорядка дневного, недельного, месячного, годового циклов жизни Организации, способствует формированию ценностей воспитания, которые разделяются всеми участниками

образовательных отношений.

Процесс воспитания в ДОО основывается на общепедагогических принципах (ФГОС ДО Раздел I, пункт 1.2.):

1. Поддержка разнообразия детства;
2. Сохранение уникальности и самоценности детства как важного этапа в общем развитии человека, самоценность детства - понимание (рассмотрение) детства как периода жизни значимого самого по себе, без всяких условий; значимого тем, что происходит с ребенком сейчас, а не тем, что этот период есть период подготовки к следующему периоду;
3. Личностно-развивающий и гуманистический характер взаимодействия взрослых (родителей законных представителей), педагогических и иных работников Организации) и детей с нарушением зрения;
4. Уважение личности ребенка с нарушением зрения.

Уклад учитывает:

1. Традиции и ценности Вологодской области, города Сокола, БДОУ СМО «Детский сад комбинированного вида № 5 «Березка»;
2. Традиции и интересы семей воспитанников;
3. Формирование у детей с нарушением зрения ценностей воспитания (патриотизм, гражданственность, милосердие, добро, социальная солидарность, жизнь, дружба, сотрудничество, человечество, наука, семья, труд и творчество, искусство и литература, природа) через разные формы взаимодействия участников образовательных отношений.

Уклад определяет специфику и конкретные формы организации распорядка дневного, недельного, месячного, годового цикла жизни детского сада.

Основными традициями воспитания в образовательной организации являются следующие:

- стержнем годового цикла воспитательной работы ДОО являются ключевые мероприятия БДОУ СМО «Детский сад комбинированного вида №5 «Березка» мероприятия «Календаря образовательных событий РФ», коллективные дела группы детей под руководством воспитателя через которые осуществляется интеграция воспитательных усилий педагогических работников;

- важной чертой каждого ключевого мероприятия, события и большинства используемых для воспитания других совместных дел педагогов, детей и родителей, является обсуждение, планирование, совместное проведение и создание творческого продукта (коллективного или индивидуального каждого участника);

- в проведении мероприятий БДОУ СМО «Детский сад комбинированного вида № 5 «Березка» поощряется помощь старших детей младшим, социальная активность, стремление создать коллективный или индивидуальный творческий продукт, принять участие в общественно значимом деле;

- педагогические работники ДОО ориентированы на формирование детского коллектива внутри одной возрастной группы и разновозрастной группы на установление доброжелательных и товарищеских взаимоотношений между детьми разных возрастов и ровесниками; умение играть, заниматься интересным делом в паре, небольшой группе;

- ключевой фигурой воспитания в ДОО является воспитатель группы, реализующий по отношению к ребенку защитную, личностно развивающую, организационную, посредническую (в разрешении конфликтов) функции.

Поскольку воспитатель является для ребенка фигурой очень значимой, именно на него ложится огромная ответственность за создание условий для личностного развития ребенка.

Ритуалы в ДОО.

Ритуал – установленный порядок действий. Ритуалы способствуют развитию чувства сопричастности сообществу людей, помогают ребенку с нарушением зрения освоить ценности коллектива, прогнозировать дальнейшие действия и события. Введение ритуалов и традиций в жизнедеятельность детского сада является необходимым элементом уклада.

Ритуалы БДОУ СМО «Детский сад комбинированного вида №5» Березка»

1. «Личное приветствие каждого ребенка и родителей».

Воспитатель лично встречает родителей и каждого ребенка. Здоровается с ними. Выражает радость по поводу того, что они пришли. Говорит ребенку, что его прихода с нетерпением ждут другие дети.

Цель: осознание ребенком собственной значимости, установление в группе благоприятного микроклимата.

2. «Утреннее приветствие всех детей группы».

Перед началом дня общей жизни группы воспитатель собирает детей вместе в круг и проводит утренний ритуал приветствия (посредством игры, стихов с действиями), выражая радость от встречи с детьми и надежду провести вместе приятный и интересный день.

Цель: установление в группе благоприятного микроклимата, развитие функции планирования, становление позиции субъекта деятельности.

3. «Возвращение с прогулки».

Перед тем как зайти в здание детского сада после прогулки педагог просит каждого ребенка назвать 5 названий объектов по лексической теме недели.

Цель: Способствовать развитию разнообразной двигательной деятельности детей на прогулке и интереса к ней, снятию психологического и мышечного напряжения.

4. «Сказки перед дневным сном»

Когда все дети находятся в кроватях педагог читает «добрые» (терапевтические) сказки, направленные на формирование морально-нравственных и патриотических качеств личности дошкольника.

Цель: снятие эмоционального напряжения, релаксация.

Нормы этикета в ДОО.

Дети дошкольного возраста берут пример со взрослых. Именно они становятся для детей «образцами» для подражания. Важно начинать работу по формированию норм социального поведения в детском саду совместно педагогами и родителями.

В БДОУ СМО «Детский сад комбинированного вида № 5 «Березка» работа по данному направлению начинается с 1-младшей группы. Работа ведется по следующим направлениям:

Нормы речевого этикета

–Следовать речевому этикету дети должны, общаясь как со знакомыми, так и с незнакомыми им людьми. Очень важно, чтобы взрослые подавали дошкольникам верный собственный пример.

Нормы общепринятого речевого этикета следующие:

–«Можно ли вас перебить?» - вопрос, который необходимо задавать, обращаясь к говорящему человеку;

–«Извините» - необходимое слово, использовать которое стоит не только в том случае, если речь идет о какой-либо вине;

–Уважительное обращение на «вы» к взрослым;

- «Извините», «будьте любезны», «пожалуйста», «спасибо» и другие слова, которые следует говорить, прося или благодаря за что-либо;
 - «Здравствуйте», «до свидания» - ребенок должен уметь встречать и прощаться с другими людьми;
 - Необходимо использовать фразы «спокойной ночи», «доброе утро» и т.д.;
 - Нельзя унижать или хвастаться;
 - Следует обязательно отвечать на вопросы – вежливо;
 - Находясь в обществе нескольких людей, перешептываться с одним из них не следует;
 - Не нужно вмешиваться в разговор других людей, если он происходит в формате «тет-а-тет»;
- Нормы речевого этикета учат детей не провоцировать, не ябедничать, не дразнить и не оскорблять других людей, в том числе сверстников и ребят младше них.

Нормы столового этикета

На занятиях дошкольники получают знания, как правильно вести себя за столом, об уважении, чистоплотности и воспитании при приеме еды. Необходимые нормы столового этикета, с которыми должен быть знаком и которые должен соблюдать каждый человек:

- Принимать пищу необходимо в кухне или столовой, не беря тарелку с едой и не уходя в свою комнату;
 - После окончания собственной трапезы, необходимо подождать, пока кушать закончат все остальные или попросить разрешения выйти из-за стола;
 - Брать еду из общего блюда, а затем возвращать ее обратно, не прилично;
 - С общей тарелки следует брать тот кусок еды (овощ, бутерброд и т.д.), который располагается ближе, а не тот, который красивее или больше по размеру;
 - За столом необходимо использовать салфетки, полотенца для рук;
 - Ковырять во рту неприлично. Также, как и тянуться через весь стол за тем или иным предметом, например, соусницей;
 - Класть локти на стол, негативно говорить о пище («это невкусно», «это неприятно пахнет» и т.д.), баловаться с едой и напитками, жевать, не закрывая рта и болтать – не прилично;
 - Кушать нужно из собственной тарелки, не рассматривая и не комментируя то, что находится в блюдах других участников трапезы;
 - Во время еды необходимо использовать столовые принадлежности, не балуясь и не используя для приема пищи собственные руки.
- В ДОО педагоги учат ребят тому, что можно, а чего нельзя делать за столом в тех или иных случаях.

Нормы приема подарков

Ребенок должен знать о том, как вести себя в ситуации, в которой ему делают подарок:

- Благодарить дарителя следует обязательно, демонстрируя радость;
- Полученный презент нужно распаковывать сразу, показывая интерес к нему;
- Если подарок – это цветы, их необходимо ставить в воду;
- Если подарок не пришелся по душе, говорить об этом не следует;
- О цене подарка спрашивать не нужно;
- Если в подарке присутствует открытка, ее необходимо прочитать – про себя или вслух;
- Если несколько людей подарили одинаковые подарки, говорить об этом не следует. Также не нужно сравнивать разные презенты, отдавая какому-либо из них предпочтение;
- Если подарок – это еда (торт, конфеты), ее следует выставить на общий стол.

В ДОО педагоги рассказывают детям о том, как правильно принимать и как вежливо реагировать на подарки разного вида.

Правила ДОО.

Поведение всех участников образовательного процесса в ДОО регламентируется правилами, принятыми на совете родителей ДОО и общем собрании трудового коллектива. Правила созданы с целью обеспечения безопасности жизнедеятельности и психологического комфорта всех участников образовательного процесса.

Правила проведения в ДОО для детей:

1. Уважительно и вежливо относиться к сотрудникам детского сада.
2. Детям не разрешается бегать в помещении ДОО.
3. Дети должны спускаться и подниматься по лестницам, держась за поручни, соблюдать дистанцию, не толкать и не перегонять друг друга.
4. Детям не разрешается ходить по коридорам без сопровождения взрослого во время переноски горячей пищи.
5. Не кричать, говорить спокойно.
6. Не приносить режущие, колющие и другие опасные для здоровья и безопасности предметы.
7. Дети 5-7 лет должны знать номера телефонов экстренной помощи 01,02,03, а также свой домашний адрес и номер домашнего телефона.

Правила поведения в ДОО для родителей:

- Приходя утром, поздоровайтесь с работниками детского сада;
- К педагогам группы, независимо от их возраста, необходимо обращаться на Вы, по имени и отчеству.
- Конфликтные спорные ситуации необходимо разрешать в отсутствие детей. Если вы не смогли решить какой-либо вопрос с педагогами группы, обратитесь к администрации.
- Вовремя оплачивайте все услуги в детском саду;
- Приходите за ребенком вечером вовремя;
- Не приводите больного ребенка в детский сад, этим подвергаете опасности здоровье не только своего ребенка, но и здоровье всех остальных детей;
- Не приносите в детский сад никаких лекарств, т.к. ни воспитатели, ни даже медсестра не имеют права давать детям лекарства в детском саду без разрешения педиатра;
- Если ребенок заболел, сразу сообщите в учреждение или лично воспитателю;
- Оставьте воспитателям все свои контактные телефоны, по которым с Вами можно быстро связаться на случай непредвиденных обстоятельств;

Правила поведения в ДОО для педагогов:

- Уважать в каждом ребенке личность;
- Хвалить, поощрять, ободрять, создавая положительную эмоциональную атмосферу;
- Сделать родителей своими союзниками в деле воспитания;
- Разговаривать с ребенком заботливым, ободряющим тоном;
- Поощрять стремление ребенка, задавать вопросы;
- Запрещается кричать и наказывать детей;
- Запрещается обсуждать с родителями поведение чужого ребенка;
- Запрещается оставлять детей одних;
- Запрещается унижать ребенка, угрожать ему.

Для реализации Программы воспитания уклад принят всеми участниками образовательных отношений.

Единство ценностей и смыслов воспитания, разделяемых всеми участниками образовательных отношений, содействие, сотворчество и сопереживание, взаимопонимание и взаимное уважение – вот ключевая позиция взаимоотношений всех участников воспитательного процесса.

Культура поведения воспитателя в общностях как значимая составляющая уклада. Культура поведения взрослых в детском саду направлена на создание воспитывающей среды как условия решения возрастных задач воспитания. Общая психологическая атмосфера, эмоциональный настрой группы, спокойная обстановка, отсутствие спешки, разумная сбалансированность планов – это необходимые условия нормальной жизни и развития детей.

Воспитывающая среда образовательной организации.

1) Воспитывающая среда раскрывает ценности и смыслы, заложенные в укладе.

Воспитывающая среда включает совокупность различных условий, предполагающих возможность встречи и взаимодействия детей и взрослых в процессе приобщения к традиционным ценностям российского общества. Пространство, в рамках которого происходит

процесс воспитания, называется воспитывающей средой. Основными характеристиками воспитывающей среды являются её содержательная насыщенность и структурированность.

2) При описании воспитывающей среды целесообразно учитывать:

- условия для формирования эмоционально-ценностного отношения ребёнка к окружающему миру, другим людям, себе;
- условия для обретения ребёнком первичного опыта деятельности и поступка в соответствии с традиционными ценностями российского общества;
- условия для становления самостоятельности, инициативности и творческого взаимодействия в разных детско-взрослых и детско-детских общностях, включая разновозрастное детское сообщество.

Воспитывающая среда – это совокупность окружающих ребенка социально- ценностных обстоятельств, влияющих на его личностное развитие и содействующих его включению в современную культуру.

Воспитывающая среда определяется целью и задачами воспитания, духовно- нравственными и социокультурными ценностями, образцами и практиками.

Основными характеристиками воспитывающей среды являются ее насыщенность и структурированность.

Воспитывающая среда строится по четырем линиям:

- «от взрослого», который создает предметно-пространственную среду, насыщая ее ценностями и смыслами;
- «от взрослого», который сам является образцом для окружающих (внешний вид, поведение, культура общения, речь и др.)
- «от взаимодействия ребенка и взрослого»: воспитывающая среда, направленная на взаимодействие ребенка и взрослого, раскрывающего смыслы и ценности воспитания (сигнальные знаки, схемы, картинки, музыкальные сигналы и др.);
- «от ребенка»: воспитывающая среда, в которой ребенок самостоятельно творит, живет и получает опыт позитивных достижений, осваивая ценности и смыслы, заложенные взрослым.

Конструирование воспитательной среды образовательной организации строится на основе следующих элементов: социокультурный контекст, социокультурные ценности, уклад, воспитывающая среда, общность, деятельность и событие. Каждая из этих категорий обеспечивает ценность содержания и имеет свое наполнение для решения задач воспитания и становления личности ребенка.

Коллектив ДОО прилагает усилия, чтобы детский сад представлял для детей среду, в которой будет возможным приблизить учебно-воспитательные ситуации к реалиям детской жизни, научит ребенка действовать и общаться в ситуациях, приближенных к жизни.

Коридоры, холлы, лестничные пролеты детского сада оформлены с требованиями ФГОС способствуют развитию интеллектуального и личностного развития детей ДОО, влияют на общее развитие и эмоциональное состояние, способствуют коррекции зрительных нарушений.

В каждом групповом помещении ДОО размещен и оформлен центр по патриотическому воспитанию (центр краеведения, познавательный центр, исследовательский центр), в которых находится материал по ознакомлению с городом, страной, государственной символикой, содержанием которого является наглядный материал, представленный в различных форматах, по темам «Моя Родина», «Моя семья», «Мой город» и так далее, где дети в условиях ежедневного свободного доступа могут пополнять знания.

В холле детского сада организована мини библиотека, в которой в свободном доступе родители с детьми могут воспользоваться детской художественной, научно-познавательной литературой. Для родителей создан блок методической литературы.

Музыкальный зал ДОО оформляется к праздникам, имеет тематическую направленность, используемый материал обеспечивает понимание детьми социокультурных ценностей нашего народа. Здесь дети занимаются, пением, танцами, участвуют в спектаклях, развлечениях,

праздниках. Весь процесс подготовки к праздникам, конкурсам несет в себе большой воспитательный потенциал. Кроме организованных занятий, в зал можно прийти для подвижных игр в любое время и любую погоду. Воспитатель посредством игр с правилами воспитывает в детях важные личностные качества.

Оформление интерьера помещений дошкольного учреждения (холла, коридоров, групповых помещений, залов, лестничных пролетов и т.п.) периодически обновляется:

- размещение на стенах ДОО регулярно сменяемых экспозиций: творческих работ детей и родителей, позволяет реализовать свой творческий потенциал, а также знакомит их с работами друг друга;
- озеленение территории, оборудование игровых площадок, доступных и приспособленных для детей разных возрастных групп, позволяет разделить свободное пространство ДОО на зоны активного и тихого отдыха, а также решает коррекционно-развивающие задачи;
- благоустройство групповых помещений осуществляется по творческим проектам воспитателя и родителей воспитанников, при этом педагоги имеют возможность проявить свою творческую инициативу, привлечь родителей к активному участию в оформлении развивающей среды для своих детей;
- событийный дизайн – к каждому празднику и знаменательному мероприятию в ДОО оформляется пространство музыкального зала и групповых помещений.

Работа по воспитанию, формированию и развитию личности обучающихся с ОВЗ в Организации предполагает преемственность по отношению к достижению воспитательных целей начального общего образования (далее - НОО).

Программа воспитания основана на воплощении национального воспитательного идеала, который понимается как высшая цель образования, нравственное (идеальное) представление о человеке.

В основе процесса воспитания обучающихся в Организации лежат конституционные и национальные ценности российского общества.

Целевые ориентиры рассматриваются, как возрастные характеристики возможных достижений ребенка, которые коррелируют с портретом выпускника Организации и с базовыми духовно-нравственными ценностями. Планируемые результаты определяют направления для разработчиков рабочей программы воспитания.

С учетом особенностей социокультурной среды, в которой воспитывается ребенок, в рабочей программе воспитания отражается взаимодействие участников образовательных отношений (далее - ОО) со всеми субъектами образовательных отношений. Только при подобном подходе возможно воспитать гражданина и патриота, раскрыть способности и таланты обучающихся, подготовить их к жизни в высокотехнологичном, конкурентном обществе.

Для того чтобы эти ценности осваивались ребенком, они находят свое отражение в основных направлениях воспитательной работы Организации:

- Ценности Родины и природы лежат в основе патриотического направления воспитания.
- Ценности человека, семьи, дружбы, сотрудничества лежат в основе социального направления воспитания.
- Ценность знания лежит в основе познавательного направления воспитания.
- Ценность здоровья лежит в основе физического и оздоровительного направления воспитания.
- Ценность труда лежит в основе трудового направления воспитания.
- Ценности культуры и красоты лежат в основе этико-эстетического направления воспитания.

Реализация Программы основана на взаимодействии с разными субъектами образовательных отношений.

Организация в части, формируемой участниками образовательных отношений, дополняет приоритетные направления воспитания с учетом реализуемой основной образовательной программы, региональной и муниципальной спецификой.

Реализация Программы воспитания предполагает социальное партнерство с другими организациями.

Программа воспитания является неотъемлемым компонентом АОП ДО. Структура Программы воспитания включает пояснительную записку и три раздела - целевой, содержательный и организационный, в каждом из них предусматривается обязательная часть и часть, формируемая участниками образовательных отношений.

Целевой раздел

Общая цель воспитания в Организации - личностное развитие дошкольников с ОВЗ и создание условий для их позитивной социализации на основе базовых ценностей российского общества через:

- 1) формирование ценностного отношения к окружающему миру, другим людям, себе;
- 2) овладение первичными представлениями о базовых ценностях, а также выработанных обществом нормах и правилах поведения;
- 3) приобретение первичного опыта деятельности и поведения в соответствии с базовыми национальными ценностями, нормами и правилами, принятыми в обществе.

Задачи воспитания формируются для каждого возрастного периода (2 мес. 1 год, 1 год - 3 года, 3 года - 8 лет) на основе планируемых результатов достижения цели воспитания и с учетом психофизических особенностей обучающихся с ОВЗ.

Задачи воспитания соответствуют основным направлениям воспитательной работы.

Программа воспитания построена на основе духовно-нравственных и социокультурных ценностей и принятых в обществе правил и норм поведения в интересах человека, семьи, общества и опирается на следующие **принципы**:

- **принцип гуманизма**: приоритет жизни и здоровья человека, прав и свобод личности, свободного развития личности; воспитание взаимоуважения, трудолюбия, гражданственности, патриотизма, ответственности, правовой культуры, бережного отношения к природе и окружающей среде, рационального природопользования;
- **принцип ценностного единства и совместности**: единство ценностей и смыслов воспитания, разделяемых всеми участниками образовательных отношений, содействие, сотворчество и сопереживание, взаимопонимание и взаимное уважение;
- **принцип общего культурного образования**: воспитание основывается на культуре и традициях России, включая культурные особенности региона;
- **принцип следования нравственному примеру**: пример как метод воспитания позволяет расширить нравственный опыт ребенка, побудить его к открытому внутреннему диалогу, пробудить в нем нравственную рефлексию, обеспечить возможность выбора при построении собственной системы ценностных отношений, продемонстрировать ребенку реальную возможность следования идеалу в жизни;
- **принципы безопасной жизнедеятельности**: защищенность важных интересов личности от внутренних и внешних угроз, воспитание через призму безопасности и безопасного поведения;
- **принцип совместной деятельности ребенка и педагогического работника**: значимость совместной деятельности педагогического работника и ребенка на основе приобщения к культурным ценностям и их освоения;
- **принцип инклюзивности**: организация образовательного процесса, при котором все обучающиеся,

независимо от их физических, психических, интеллектуальных, культурно-этнических, языковых и иных особенностей, включены в общую систему образования.

Принципы реализуются в укладе Организации, включающем воспитывающие среды, общности, культурные практики, совместную деятельность и события.

Воспитывающая среда определяется целью и задачами воспитания, духовно-нравственными и социокультурными ценностями, образцами и практиками, и учитывает психофизические особенности обучающихся с нарушениями зрения. Основными характеристиками воспитывающей среды являются ее насыщенность и структурированность.

Общности (сообщества) Организации:

1. *Профессиональная общность* включает в себя устойчивую систему связей и отношений между людьми, единство целей и задач воспитания, реализуемых всеми сотрудниками Организации. Сами участники общности должны разделять те ценности, которые заложены в основу Программы. Основой эффективности такой общности является рефлексия собственной профессиональной деятельности.

Педагогические работники должны:

- быть примером в формировании полноценных и сформированных ценностных ориентиров, норм общения и поведения;
- мотивировать обучающихся к общению друг с другом, поощрять даже самые незначительные стремления к общению и взаимодействию;
- поощрять детскую дружбу, стараться, чтобы дружба между отдельными детьми внутри группы обучающихся принимала общественную направленность;
- заботиться о том, чтобы обучающиеся непрерывно приобретали опыт общения на основе чувства доброжелательности;
- содействовать проявлению детьми заботы об окружающих, учить проявлять чуткость к другим детям, побуждать обучающихся сопереживать, беспокоиться, проявлять внимание к заболевшему другому ребенку;
- воспитывать в детях такие качества личности, которые помогают влиться в общество других детей (организованность, общительность, отзывчивость, щедрость, доброжелательность);
- учить обучающихся совместной деятельности, насыщать их жизнь событиями, которые сплачивали бы и объединяли ребят;
- воспитывать в детях чувство ответственности перед группой за свое поведение.

2. *Профессионально-родительская общность* включает сотрудников Организации и всех педагогических работников членов семей обучающихся, которых связывают не только общие ценности, цели развития и воспитания обучающихся, но и уважение друг к другу.

Основная задача: объединение усилий по воспитанию ребенка в семье и в Организации. Зачастую поведение ребенка сильно различается дома и в Организации.

3. *Детско-взрослая общность*: характерно содействие друг другу, сотворчество и сопереживание, взаимопонимание и взаимное уважение, отношение к ребенку как к полноправному человеку, наличие общих симпатий, ценностей и смыслов у всех участников общности.

Детско-взрослая общность является источником и механизмом воспитания ребенка. Находясь в общности, ребенок сначала приобщается к тем правилам и нормам, которые вносят педагогические работники в общность, а затем эти нормы усваиваются ребенком и становятся его собственными.

Общность строится и задается системой связей и отношений ее участников. В каждом возрасте и каждом случае она будет обладать своей спецификой в зависимости от решаемых воспитательных

задач.

4. *Детская общность*: общество других детей является необходимым условием полноценного развития личности ребенка. Здесь он непрерывно приобретает способы общественного поведения, под руководством воспитателя учится умению дружно жить, сообща играть, трудиться, заниматься, достигать поставленной цели. Чувство приверженности к группе других детей рождается тогда, когда ребенок впервые начинает понимать, что рядом с ним такие же, как он сам, что свои желания необходимо соотносить с желаниями других.

Одним из видов детских общностей являются разновозрастные детские общности. В Организации должна быть обеспечена возможность взаимодействия ребенка как со старшими, так и с младшими детьми. Включенность ребенка в отношения со старшими, помимо подражания и приобретения нового, рождает опыт послушания, следования общим для всех правилам, нормам поведения и традициям. Отношения с младшими - это возможность для ребенка стать авторитетом и образцом для подражания, а также пространство для воспитания заботы и ответственности.

Организация жизнедеятельности обучающихся дошкольного возраста в разновозрастной группе обладает большим воспитательным потенциалом для инклюзивного образования

5. Культура поведения педагогического работника в Организации направлена на создание воспитывающей среды как условия решения возрастных задач воспитания. Общая психологическая атмосфера, эмоциональный настрой группы, спокойная обстановка, отсутствие спешки, разумная сбалансированность планов являются необходимыми условиями нормальной жизни и развития обучающихся.

Социокультурным контекстом является социальная и культурная среда, в которой человек растет и живет. Он также включает в себя влияние, которое среда оказывает на идеи и поведение человека.

Социокультурные ценности являются определяющими в структурно-содержательной основе Программы воспитания.

Социокультурный контекст воспитания является вариативной составляющей воспитательной программы. Он учитывает этнокультурные, конфессиональные и региональные особенности и направлен на формирование ресурсов воспитательной программы.

Реализация социокультурного контекста опирается на построение социального партнерства образовательной организации.

В рамках социокультурного контекста повышается роль родительской общественности как субъекта образовательных отношений в Программе воспитания.

Деятельности и культурные практики в Организации

Цели и задачи воспитания реализуются во всех видах деятельности дошкольника с нарушениями зрения, обозначенных в Стандарте. В качестве средств реализации цели воспитания могут выступать следующие основные виды деятельности и культурные практики:

- предметно-целевая (виды деятельности, организуемые педагогическим работником, в которых он открывает ребенку смысл и ценность человеческой деятельности, способы ее реализации совместно с родителями (законными представителями));
- культурные практики (активная, самостоятельная апробация каждым ребенком инструментального и ценностного содержания, полученных от педагогического работника, и способов их реализации в различных видах деятельности через личный опыт);
- свободная инициативная деятельность ребенка (его спонтанная самостоятельная активность, в

рамках которой он реализует свои базовые устремления: любознательность, общительность, опыт деятельности на основе усвоенных ценностей).

Требования к планируемым результатам освоения Программы воспитания

Планируемые результаты воспитания носят отсроченный характер, но деятельность воспитателя нацелена на перспективу развития и становления личности ребенка с ОВЗ. Поэтому результаты достижения цели воспитания даны в виде целевых ориентиров, представленных в виде обобщенных портретов ребенка с ОВЗ к концу раннего и дошкольного возрастов. Основы личности закладываются в дошкольном детстве, и, если какие-либо линии развития не получают своего становления в детстве, это может отрицательно сказаться на гармоничном развитии человека в будущем.

На уровне Организации не осуществляется оценка результатов воспитательной работы в соответствии со Стандартом, так как «целевые ориентиры основной образовательной программы дошкольного образования не подлежат непосредственной оценке, в том числе в виде педагогической диагностики (мониторинга), и не являются основанием для их формального сравнения с реальными достижениями обучающихся».

Целевые ориентиры воспитательной работы для обучающихся с ОВЗ младенческого и раннего возраста (до 3 лет)

Портрет ребенка с ОВЗ младенческого и раннего возраста (к 3-м годам)

Направление воспитания	Ценности	Показатели
Патриотическое	Родина, природа	Проявляющий привязанность, любовь к семье, близким, окружающему миру
Социальное	Человек, семья, дружба, сотрудничество	<ul style="list-style-type: none"> - Способный понять и принять, что такое «хорошо» и «плохо». - Проявляющий интерес к другим детям и способный бесконфликтно играть рядом с ними. - Проявляющий позицию «Я сам!». - Доброжелательный, проявляющий сочувствие, доброту. - Испытывающий чувство удовольствия в случае одобрения и чувство огорчения в случае неодобрения со стороны педагогических работников. - Способный к самостоятельным (свободным) активным действиям в общении. - Способный общаться с другими людьми с помощью вербальных и невербальных средств общения.
Познавательное	Знание	Проявляющий интерес к окружающему миру и активность в поведении и деятельности.
Физическое и оздоровительное	Здоровье	<ul style="list-style-type: none"> - Выполняющий действия по самообслуживанию: моет руки, самостоятельно ест, ложится спать. - Стремящийся быть опрятным. - Проявляющий интерес к физической активности. - Соблюдающий элементарные правила безопасности в быту, в Организации, на природе.

Трудовое	Труд	<ul style="list-style-type: none"> - Поддерживающий элементарный порядок в окружающей обстановке. - Стремящийся помогать педагогическому работнику в доступных действиях. - Стремящийся к самостоятельности в самообслуживании, в быту, в игре, в продуктивных видах деятельности.
Этико-эстетическое	Культура и красота	<ul style="list-style-type: none"> - Эмоционально отзывчивый к красоте. - Проявляющий интерес и желание заниматься продуктивными видами деятельности

Целевые ориентиры воспитательной работы для обучающихся с ОВЗ дошкольного возраста (до 8 лет)

Портрет ребенка с ОВЗ дошкольного возраста (к 8-ми годам)

Направления воспитания	Ценности	Показатели
Патриотическое	Родина, природа	Любящий свою малую родину и имеющий представление о своей стране, испытывающий чувство привязанности к родному дому, семье, близким людям.
Социальное	Человек, семья, дружба, сотрудничество	<ul style="list-style-type: none"> - Различающий основные проявления добра и зла, принимающий и уважающий ценности семьи и общества, правдивый, искренний, способный к сочувствию и заботе, к нравственному поступку, проявляющий задатки чувства долга: ответственность за свои действия и поведение; принимающий и уважающий различия между людьми. - Освоивший основы речевой культуры. - Дружелюбный и доброжелательный, умеющий слушать и слышать собеседника, способный взаимодействовать с педагогическим работником и другими детьми на основе общих интересов и дел.
Познавательное	Знания	Любознательный, наблюдательный, испытывающий потребность в самовыражении, в том числе творческом, проявляющий активность, самостоятельность, инициативу в познавательной, игровой, коммуникативной и продуктивных видах деятельности и в самообслуживании, обладающий первичной картиной мира на основе традиционных ценностей российского общества.
Физическое и оздоровительное	Здоровье	Владеющий основными навыками личной и общественной гигиены, стремящийся соблюдать правила безопасного поведения в быту, социуме (в том числе в цифровой среде), природе.
Трудовое	Труд	Понимающий ценность труда в семье и в обществе на основе уважения к людям труда, результатам их деятельности, проявляющий трудолюбие при выполнении поручений и в самостоятельной деятельности.
Этико-эстетическое	Культура и красота	Способный воспринимать и чувствовать прекрасное в быту, природе, поступках, искусстве, стремящийся к

		отображению прекрасного в продуктивных видах деятельности, обладающий зачатками художественно-эстетического вкуса.
--	--	--

Содержательный раздел

1. Содержание воспитательной работы по направлениям воспитания

Содержание Программы воспитания реализуется в ходе освоения детьми с нарушениями зрения дошкольного возраста всех образовательных областей, обозначенных в Стандарте, одной из задач которого является объединение воспитания и обучения в целостный образовательный процесс на основе духовно-нравственных и социокультурных ценностей, принятых в обществе правил и норм поведения в интересах человека, семьи, общества:

*Таблица.
Соотношение образовательных областей
и направлений воспитания*

№ п/п	Образовательная область	Направление воспитания
1	Социально-коммуникативное развитие	Патриотическое, социальное, трудовое
2	Познавательное развитие	Познавательное, патриотическое
3	Речевое развитие	Социальное, эстетическое
4	Художественно-эстетическое развитие	Эстетическое
5	Физическое развитие	Физическое, оздоровительное

Решение задач воспитания в рамках образовательной области «Социально-коммуникативное развитие» направлено на приобщение детей к ценностям «Родина», «Природа», «Семья», «Человек», «Жизнь», «Милосердие», «Добро», «Дружба», «Сотрудничество», «Труд».

В пояснительной записке ценности воспитания соотнесены с направлениями воспитательной работы. Предложенные направления не заменяют и не дополняют собой деятельность по пяти образовательным областям, а фокусируют процесс усвоения ребенком базовых ценностей в целостном образовательном процессе. На их основе определяются региональный и муниципальный компоненты.

2. Патриотическое направление воспитания

Родина и природа лежат в основе патриотического направления воспитания.

Патриотическое направление воспитания строится на идее патриотизма как нравственного чувства, которое вырастает из культуры человеческого бытия, особенностей образа жизни и ее уклада, народных и семейных традиций.

Воспитательная работа в данном направлении связана со структурой самого понятия «патриотизм» и определяется через следующие взаимосвязанные компоненты:

- когнитивно-смысловой, связанный со знаниями об истории России, своего края, духовных и культурных традиций и достижений многонационального народа России;
- эмоционально-ценностный, характеризующийся любовью к Родине - России, уважением к своему народу, народу России в целом;
- регуляторно-волевой, обеспечивающий укоренение знаний в духовных и культурных традициях своего народа, деятельность на основе понимания ответственности за настоящее и будущее своего

народа, России.

Задачи патриотического воспитания:

- 1) формирование любви к родному краю, родной природе, родному языку, культурному наследию своего народа;
- 2) воспитание любви, уважения к своим национальным особенностям и чувства собственного достоинства как представителя своего народа;
- 3) воспитание уважительного отношения к гражданам России в целом, своим соотечественникам и согражданам, представителям всех народов России, к ровесникам, родителям (законным представителям), соседям, старшим, другим людям вне зависимости от их этнической принадлежности;
- 4) воспитание любви к родной природе, природе своего края, России, понимания единства природы и людей и бережного ответственного отношения к природе.

При реализации указанных задач воспитатель Организации должен сосредоточить свое внимание на нескольких основных направлениях воспитательной работы:

- ознакомлении обучающихся с ОВЗ с историей, героями, культурой, традициями России и своего народа;
- организации коллективных творческих проектов, направленных на приобщение обучающихся с ОВЗ к российским общенациональным традициям;
- формировании правильного и безопасного поведения в природе, осознанного отношения к растениям, животным, к последствиям хозяйственной деятельности человека.

3. Социальное направление воспитания

Семья, дружба, человек и сотрудничество лежат в основе социального направления воспитания.

В дошкольном детстве ребенок с ОВЗ открывает личность другого человека и его значение в собственной жизни и жизни людей. Он начинает осваивать все многообразие социальных отношений и социальных ролей.

Основная цель социального направления воспитания дошкольника с ОВЗ заключается в формировании ценностного отношения обучающихся к семье, другому человеку, развитию дружелюбия, создания условий для реализации в обществе.

Выделяются основные задачи социального направления воспитания:

1. Формирование у ребенка с ОВЗ представлений о добре и зле, позитивного образа семьи с детьми, ознакомление с распределением ролей в семье, образами дружбы в фольклоре и детской литературе, примерами сотрудничества и взаимопомощи людей в различных видах деятельности (на материале истории России, ее героев), милосердия и заботы. Анализ поступков самих обучающихся с ОВЗ в группе в различных ситуациях.
2. Формирование навыков, необходимых для полноценного существования в обществе: эмпатии (сопереживания), коммуникативности, заботы, ответственности, сотрудничества, умения договариваться, умения соблюдать правила.

При реализации данных задач воспитатель Организации должен сосредоточить свое внимание на нескольких основных направлениях воспитательной работы:

- организовывать сюжетно-ролевые игры (в семью, в команду), игры с правилами,
- традиционные народные игры;

- воспитывать у обучающихся с ОВЗ навыки поведения в обществе;
- учить обучающихся с ОВЗ сотрудничать, организуя групповые формы в продуктивных видах деятельности;
- учить обучающихся с ОВЗ анализировать поступки и чувства - свои и других людей;
- организовывать коллективные проекты заботы и помощи;
- создавать доброжелательный психологический климат в группе.

4. Познавательное направление воспитания

Цель: формирование ценности познания (ценность – «знания»).

Значимым для воспитания ребенка с ОВЗ является формирование целостной картины мира, в которой интегрировано ценностное, эмоционально окрашенное отношение к миру, людям, природе, деятельности человека.

Задачи познавательного направления воспитания:

- 1) развитие любознательности, формирование опыта познавательной инициативы;
- 2) формирование ценностного отношения к педагогическому работнику как источнику знаний;
- 3) приобщение ребенка к культурным способам познания (книги, интернет-источники, дискуссии).

Направления деятельности воспитателя:

- совместная деятельность воспитателя с детьми с ОВЗ на основе наблюдения, сравнения, проведения опытов (экспериментирования), организации походов и экскурсий, просмотра доступных для восприятия ребенка познавательных фильмов, чтения и просмотра книг;
- организация конструкторской и продуктивной творческой деятельности, проектной и исследовательской деятельности обучающихся с ОВЗ совместно с педагогическим работником;
- организация насыщенной и структурированной образовательной среды, включающей иллюстрации, видеоматериалы, ориентированные на детскую аудиторию; различного типа конструкторы и наборы для экспериментирования.

5. Физическое и оздоровительное направление воспитания

Цель: сформировать навыки здорового образа жизни, где безопасность жизнедеятельности лежит в основе всего. Физическое развитие и освоение ребенком с ОВЗ своего тела, происходит в виде любой двигательной активности: выполнение бытовых обязанностей, игр, ритмики и танцев, творческой деятельности, спорта, прогулок (ценность – «здоровье»).

Задачи по формированию здорового образа жизни:

- обеспечение построения образовательного процесса физического воспитания обучающихся с ОВЗ (совместной и самостоятельной деятельности) на основе здоровьесберегающих технологий, и обеспечение условий для гармоничного физического и эстетического развития ребенка;
- закаливание, повышение сопротивляемости к воздействию условий внешней среды;
- укрепление опорно-двигательного аппарата; развитие двигательных способностей, обучение двигательным навыкам и умениям;
- формирование элементарных представлений в области физической культуры, здоровья и безопасного образа жизни;
- организация сна, здорового питания, выстраивание правильного режима дня;
- воспитание экологической культуры, обучение безопасности жизнедеятельности.

Направления деятельности воспитателя:

- организация подвижных, спортивных игр, в том числе традиционных народных игр, дворовых игр на территории детского сада;
- создание детско-педагогических работников проектов по здоровому образу жизни;
- введение оздоровительных традиций в Организации.

Формирование культурно-гигиенических навыков у дошкольников

является важной частью воспитания культуры здоровья. Воспитатель должен формировать у дошкольников с ОВЗ понимание того, что чистота лица и тела, опрятность одежды отвечают не только гигиене и здоровью человека, но и социальным ожиданиям окружающих людей. Особенность культурно-гигиенических навыков заключается в том, что они должны формироваться на протяжении всего пребывания ребенка с ОВЗ в Организации.

В формировании культурно-гигиенических навыков режим дня играет одну из ключевых ролей. Привыкая выполнять серию гигиенических процедур с определенной периодичностью, ребенок с ОВЗ вводит их в свое бытовое пространство, и постепенно они становятся для него привычкой.

Формируя у обучающихся с ОВЗ культурно-гигиенические навыки, воспитатель Организации должен сосредоточить свое внимание на нескольких основных направлениях воспитательной работы:

- формировать у ребенка с ОВЗ навыки поведения во время приема пищи;
- формировать у ребенка с ОВЗ представления о ценности здоровья, красоте и чистоте тела;
- формировать у ребенка с ОВЗ привычку следить за своим внешним видом;
- включать информацию о гигиене в повседневную жизнь ребенка с ОВЗ, в игру.

Работа по формированию у ребенка с ОВЗ культурно-гигиенических навыков должна вестись в тесном контакте с семьей.

6. Трудовое направление воспитания.

Цель: формирование ценностного отношения обучающихся к труду, трудолюбия, а также в приобщении ребенка к труду (ценность – «труд»).

Основные задачи трудового воспитания:

- 1) Ознакомление обучающихся с ОВЗ видами труда педагогических работников и воспитание положительного отношения к их труду, познание явлений и свойств, связанных с преобразованием материалов и природной среды, которое является следствием трудовой деятельности педагогических работников и труда самих обучающихся с ОВЗ.
- 2) Формирование навыков, необходимых для трудовой деятельности обучающихся с ОВЗ, воспитание навыков организации своей работы, формирование элементарных навыков планирования.
- 3) Формирование трудового усилия (привычки к доступному дошкольнику напряжению физических, умственных и нравственных сил для решения трудовой задачи).

При реализации данных задач воспитатель Организации должен сосредоточить свое внимание на нескольких направлениях воспитательной работы:

- показать детям с ОВЗ необходимость постоянного труда в повседневной жизни, использовать его возможности для нравственного воспитания дошкольников;
- воспитывать у ребенка с ОВЗ бережливость (беречь игрушки, одежду, труд и старания родителей (законных представителей), других людей), так как данная черта непременно сопряжена с трудолюбием;

- предоставлять детям с ОВЗ самостоятельность в выполнении работы, чтобы они почувствовали ответственность за свои действия;
- собственным примером трудолюбия и занятости создавать у обучающихся с ОВЗ соответствующее настроение, формировать стремление к полезной деятельности;
- связывать развитие трудолюбия с формированием общественных мотивов труда, желанием приносить пользу людям.

7. Этико-эстетическое направление воспитания

Цель: формирование конкретных представлений о культуре поведения, (ценности – «культура и красота»).

Основные задачи этико-эстетического воспитания:

- 1) формирование культуры общения, поведения, этических представлений;
- 2) воспитание представлений о значении опрятности и красоты внешней, ее влиянии на внутренний мир человека;
- 3) развитие предпосылок ценностно-смыслового восприятия и понимания произведений искусства, явлений жизни, отношений между людьми;
- 4) воспитание любви к прекрасному, уважения к традициям и культуре родной страны и других народов;
- 5) развитие творческого отношения к миру, природе, быту и к окружающей ребенка с ОВЗ действительности;
- 6) формирование у обучающихся с ОВЗ эстетического вкуса, стремления окружать себя прекрасным, создавать его.

Формирование культуры поведения.

Для того чтобы формировать у обучающихся с ОВЗ культуру поведения, воспитатель Организации должен сосредоточить свое внимание на нескольких основных направлениях воспитательной работы:

- учить обучающихся с ОВЗ уважительно относиться к окружающим людям, считаться с их делами, интересами, удобствами;
- воспитывать культуру общения ребенка с ОВЗ, выражающуюся в общительности, этикет вежливости, предупредительности, сдержанности, умении вести себя в общественных местах;
- воспитывать культуру речи: называть педагогических работников на «вы» и по имени и отчеству, не перебивать говорящих и выслушивать других; говорить четко, разборчиво, владеть голосом;
- воспитывать культуру деятельности, что подразумевает умение обращаться с игрушками, книгами, личными вещами, имуществом Организации; умение подготовиться к предстоящей деятельности, четко и последовательно выполнять и заканчивать ее, после завершения привести в порядок рабочее место, аккуратно убрать все за собой; привести в порядок свою одежду.

Эстетическое воспитание

Цель эстетического воспитания - становление у ребенка с ОВЗ ценностного отношения к красоте. Эстетическое воспитание через обогащение чувственного опыта и развитие эмоциональной сферы личности влияет на становление нравственной и духовной составляющей внутреннего мира ребенка с ОВЗ.

Направления деятельности воспитателя по эстетическому воспитанию предполагают следующее:

- выстраивание взаимосвязи художественно-творческой деятельности самих обучающихся с ОВЗ с воспитательной работой через развитие восприятия, образных представлений, воображения и

творчества;

- уважительное отношение к результатам творчества обучающихся с ОВЗ, широкое включение их произведений в жизнь Организации;
- организацию выставок, концертов, создание эстетической развивающей среды;
- формирование чувства прекрасного на основе восприятия художественного слова на русском и родном языке;
- реализация вариативности содержания, форм и методов работы с детьми с ОВЗ по разным направлениям эстетического воспитания.

Особенности реализации воспитательного процесса

В перечне особенностей организации воспитательного процесса в Организации целесообразно отобразить:

- региональные и муниципальные особенности социокультурного окружения Организации;
- значимые в аспекте воспитания проекты и программы, в которых уже участвует Организация, дифференцируемые по признакам: федеральные, региональные, муниципальные;
- значимые в аспекте воспитания проекты и программы, в которых Организация намерена принять участие, дифференцируемые по признакам: федеральные, региональные, муниципальные;
- ключевые элементы уклада Организации;
- наличие инновационных, опережающих, перспективных технологий значимой в аспекте воспитания деятельности, потенциальных «точек роста»;
- существенные отличия Организации от других образовательных организаций по признаку проблемных зон, дефицитов, барьеров, которые преодолеваются благодаря решениям, отсутствующим или недостаточно выраженным в массовой практике;
- особенности значимого в аспекте воспитания взаимодействия с социальными партнерами Организации;
- особенности Организации, связанные с работой с детьми с ОВЗ, в том числе с инвалидностью.

8. Особенности взаимодействия педагогического коллектива с семьями обучающихся с ОВЗ в процессе реализации Программы воспитания

В целях реализации социокультурного потенциала региона для построения социальной ситуации развития ребенка работа с родителями (законными представителями) обучающихся с ОВЗ дошкольного возраста должна строиться на принципах ценностного единства и сотрудничества всех субъектов социокультурного окружения Организации.

Единство ценностей и готовность к сотрудничеству всех участников образовательных отношений составляет основу уклада Организации, в котором строится воспитательная работа.

Работа с родителями (законными представителями)

Воспитательную работу с детьми следует также выстраивать в тесном взаимодействии с родителями, повышать их компетентность и оказывать поддержку в вопросах воспитания.

Для обеспечения эффективного взаимодействия детского сада с семьями воспитанников необходимо:

- взаимное информирование о ребенке и разумное использование полученной информации педагогами и родителями в интересах детей. Общение с родителями по поводу детей – важнейшая обязанность педагогического коллектива;
- обеспечение открытости дошкольного образования (открытость и доступность информации, регулярность информирования, свободный доступ родителей в образовательное пространство детского сада);
- обеспечение максимального участия родителей в образовательном процессе (участие родителей в мероприятиях, в решении организационных вопросов и пр.);
- обеспечение педагогической поддержки семьи и повышения компетентности родителей в вопросах развития и образования, охраны и укрепления здоровья детей;
- обеспечение единства подходов к воспитанию детей в условиях ДООУ и семьи.

Функции работы образовательного учреждения с семьей: ознакомление родителей с содержанием и методикой воспитательно-образовательного процесса; психолого-педагогическое просвещение; вовлечение родителей в совместную с детьми и педагогами деятельность; помощь семьям, испытывающим какие-либо трудности; взаимодействие педагогов с общественными организациями родителей – Совет родителей.

Рассматривать воспитание и развитие детей не как свод общих приемов, а как искусство диалога с конкретным ребенком и его родителями на основе знаний психологических особенностей возраста, с учетом предшествующего опыта ребенка, его интересов, способностей и трудностей, которые возникли в семье и образовательном учреждении.

Восхищаться вместе с родителями инициативности и самостоятельности ребенка, способствуя формированию у ребенка уверенности в себе и своих возможностях и вызывая у родителей чувство уважения к себе, как воспитателю своих детей.

Регулярно в процессе индивидуального общения с родителями обсуждать все вопросы, связанные с воспитанием и развитием детей.

Проявлять понимание, деликатность, терпимость и такт, учитывать точку зрения родителей.

Структурно-функциональная модель взаимодействия с семьей.

<i>Педагоги</i>	<i>Родители</i>
1 этап – ознакомительный	
Сбор информации (первое общение; беседа, наблюдение; анализ полученных результатов, анализ типа семей)	Сбор информации (знакомство с детским садом (адаптация))
2 этап – общепрофилактический	
Наглядная агитация (стенды, консультации, родительская газета, информационные проспекты, буклеты)	Встреча со специалистами: просмотр открытых занятий, мероприятий
3 этап – индивидуальная работа	
Знакомство с опытом семейного воспитания, традициями, фотовыставки, «День матери», творческая мастерская Выбор содержания, форм с семьей ребенка	Получение консультативной индивидуальной помощи
4 этап – интегративный	
Современные мероприятия (досуги, праздники, «круглые столы», недели здоровья, турпоходы, конкурсы, выставки, вечер вопросов и ответов)	Совместное обсуждение проблем, участие в совместных делах, деловые игры, дискуссионный клуб

Реальное участие родителей в жизни ДОУ	Формы участия	Периодичность сотрудничества
В проведении мониторинговых исследований	- Анкетирование - Социологический опрос - Интервьюирование - «Родительская почта»	2-3 раза в год По мере необходимости
В создании условий	- Участие в субботниках по благоустройству территории; - Помощь в создании развивающей предметно-пространственной среды; - Оказание помощи в ремонтных работах	2 раза в год Постоянно Ежегодно
В управлении ДОУ	- Участие в работе Совета родителей; педагогических советах	По плану
В просветительской деятельности,	- Наглядная информация (стенды, папки-передвижки, семейные и групповые	1 раз в квартал

направленной на повышение педагогической культуры, расширение информационного поля родителей	фотоальбомы, фоторепортажи «Из жизни группы», «Копилка добрых дел», «Мы благодарим»; - Памятки; - Создание странички на сайте ДОУ; - Консультации, семинары, семинары-практикумы; - Распространение опыта семейного воспитания; - Родительские собрания	Обновление постоянно 1 раз в месяц По годовому плану 1 раз в квартал
В воспитательно-образовательном процессе, направленном на установление сотрудничества и партнерских отношений с целью вовлечения родителей в единое образовательное пространство	- Дни открытых дверей - Дни здоровья - Недели творчества - Совместные праздники, развлечения. - Встречи с интересными людьми - Участие в творческих выставках, смотрах-конкурсах - Мероприятия с родителями в рамках проектной деятельности - Творческие отчеты кружков	2 раза в год 2 раза в год По плану По плану 1 раз в квартал По плану По плану 1 раз в год

Для осуществления контроля качества проведения того или иного мероприятия родителям предлагаются:

- оценочные листы, анкеты,
- групповое обсуждение родителями и педагогами участия родителей в организационных мероприятиях в разных формах.

В целях реализации социокультурного потенциала региона для построения социальной ситуации развития ребенка работа с родителями (законными представителями) обучающихся с УО (ИН) дошкольного возраста должна строиться на принципах ценностного единства и сотрудничества всех субъектов социокультурного окружения ДОО.

Единство ценностей и готовность к сотрудничеству всех участников образовательных отношений составляет основу уклада ДОО в котором строится воспитательная работа.

События образовательной организации

Событие предполагает взаимодействие ребёнка и взрослого, в котором активность взрослого приводит к приобретению ребёнком собственного опыта переживания той или иной ценности.

Событийным может быть не только организованное мероприятие, но и спонтанно возникшая ситуация, и любой режимный момент, традиции утренней встречи детей, индивидуальная беседа, общие дела, совместно реализуемые проекты и прочее.

Проектирование событий позволяет построить целостный годовой цикл методической работы на основе традиционных ценностей российского общества.

Это помогает каждому педагогу спроектировать работу с группой в целом, с подгруппами детей, с каждым ребёнком.

События ДОО включают

- проекты воспитательной направленности;
- праздники;
- круглые столы;
- экскурсии;
- конференции;
- акции;
- общие дела;
- ритмы жизни (утренний и вечерний круг, прогулка);
- режимные моменты (прием пищи, подготовка ко сну и прочее);
- свободную игру;
- свободную деятельность детей;
- другое.

Совместная деятельность в образовательных ситуациях

Совместная деятельность в образовательных ситуациях является ведущей формой организации совместной деятельности взрослого и ребёнка по освоению АООП ДО, в рамках которой возможно решение конкретных задач воспитания.

Воспитание в образовательной деятельности осуществляется в течение всего времени пребывания ребёнка в ДОО.

Для каждого занятия воспитательные задачи формируются отдельно в соответствии с содержанием дошкольного образования.

- ✓ Беседа, загадка, разговор (умственное, экологическое, нравственное, патриотическое, мультикультурное, правовое воспитание)
- ✓ Мастерская (трудовое, эстетическое, нравственное воспитание)
- ✓ Коллекционирование (все виды воспитания в зависимости от направленности коллекции)
- ✓ Чтение художественной и познавательной литературы (все виды воспитания в зависимости от содержания литературного произведения)
- ✓ Реализация проектов (все виды воспитания в зависимости от направленности проекта)
- ✓ Экспериментирование и наблюдение (умственное, экологическое, трудовое, нравственное воспитание)
- ✓ Игра (все виды воспитания в зависимости от направленности игры)
- ✓ Конкурсы, викторины, досуги (все виды воспитания)
- ✓ Решение ситуативных задач (все виды воспитания)
- ✓ Работа в книжном уголке (все виды воспитания)

Направления воспитательной работы	Формы воспитательной работы в разных возрастных группах			
	Младшая	Средняя	Старшая	Подготовительная
Умственное воспитание	<ul style="list-style-type: none"> - Беседа, загадка, разговор - Занятие - Экспериментирование и наблюдение - Реализация проектов - Чтение художественной и познавательной литературы - Коллекционирование - Досуги - Работа в книжном уголке 	<ul style="list-style-type: none"> - Беседа, загадка, разговор - Занятие - Экспериментирование и наблюдение - Реализация проектов - Чтение художественной и познавательной литературы - Коллекционирование - Конкурсы, викторины, досуги - Работа в книжном уголке - Экскурсия 	<ul style="list-style-type: none"> - Беседа, загадка, разговор - Занятие - Экспериментирование и наблюдение - Решение ситуативных задач - Конкурсы, викторины, досуги - Реализация проектов - Чтение художественной и познавательной литературы - Коллекционирование - Работа в книжном уголке - Экскурсия 	<ul style="list-style-type: none"> - Беседа, загадка, разговор - Занятие - Экспериментирование и наблюдение - Решение ситуативных задач - Конкурсы, викторины, досуги - Реализация проектов - Чтение художественной и познавательной литературы - Коллекционирование - Работа в книжном уголке - Экскурсия
Физическое воспитание	<ul style="list-style-type: none"> - Подвижная игра - Занятие - Реализация проектов - Чтение художественной и познавательной литературы - Досуги 	<ul style="list-style-type: none"> - Подвижная игра - Занятие - Реализация проектов - Чтение художественной и познавательной литературы 	<ul style="list-style-type: none"> - Подвижная игра - Занятие - Реализация проектов - Чтение художественной и познавательной литературы - Коллекционирование 	<ul style="list-style-type: none"> - Подвижная игра - Занятие - Реализация проектов - Чтение художественной и познавательной литературы - Коллекционирование - Конкурсы, викторины, досуги

	- Работа в книжном уголке	ной литературы - Конкурсы, викторины, досуги - Работа в книжном уголке	нирование - Конкурсы, викторины, досуги - Решение ситуативных задач - Работа в книжном уголке - Прогулка-поход	- Решение ситуативных задач - Работа в книжном уголке - Прогулка-поход
Трудовое воспитание	- Мастерская - Игра - Экспериментирование и наблюдение - Реализация проектов - Чтение художественной и познавательной литературы - Занятие	- Мастерская - Игра - Экспериментирование и наблюдение - Реализация проектов - Чтение художественной и познавательной литературы - Занятие - Конкурсы - Работа в книжном уголке	- Мастерская - Игра - Экспериментирование и наблюдение - Реализация проектов - Чтение художественной и познавательной литературы - Занятие - Коллекционирование - Решение ситуативных задач - Работа в книжном уголке	- Мастерская - Игра - Экспериментирование и наблюдение - Реализация проектов - Чтение художественной и познавательной литературы - Занятие - Коллекционирование - Решение ситуативных задач - Работа в книжном уголке
Эстетическое воспитание	- Мастерская - Занятие - Игра - Реализация проектов - Коллекционирование - Досуги - Работа в книжном уголке	- Мастерская - Занятие - Игра - Реализация проектов - Коллекционирование - Конкурсы, викторины, досуги - Работа в книжном уголке - Экскурсия	- Мастерская - Занятие - Игра - Реализация проектов - Коллекционирование - Конкурсы, викторины, досуги - Решение ситуативных задач - Работа в книжном уголке - Экскурсия	- Мастерская - Занятие - Игра - Реализация проектов - Коллекционирование - Конкурсы, викторины, досуги - Решение ситуативных задач - Работа в книжном уголке - Экскурсия
Нравственное воспитание	- Беседа, загадка, разговор - Занятие - Игра - Экспериментирование и наблюдение - Реализация проектов - Чтение художественной и познавательной литературы - Мастерская - Коллекционирование - Досуги - Работа в книжном	- Беседа, загадка, разговор - Занятие - Игра - Экспериментирование и наблюдение - Реализация проектов - Чтение художественной и познавательной литературы - Мастерская - Коллекционирование	- Беседа, загадка, разговор - Занятие - Игра - Экспериментирование и наблюдение - Реализация проектов - Чтение художественной и познавательной литературы - Мастерская - Коллекционирование - Конкурсы, викторины, досуги	- Беседа, загадка, разговор - Занятие - Игра - Экспериментирование и наблюдение - Реализация проектов - Чтение художественной и познавательной литературы - Мастерская - Коллекционирование - Конкурсы, викторины, досуги - Решение ситуативных задач - Работа в книжном уголке - Экскурсия

	уголке	нирование - Конкурсы, викторины, досуги - Работа в книжном уголке - Экскурсия	- Решение ситуативных задач - Работа в книжном уголке - Экскурсия	
Экологическое воспитание	- Беседа, загадка, разговор - Занятие - Игра - Эксперимен тирование и наблюдение - Реализация проектов - Чтение художественной и познавательной литературы - Коллекциониро вание - Досуги - Работа в книжном уголке	- Беседа, загадка, разговор - Занятие - Игра - Эксперимен тирование и наблюдение - Реализация проектов - Чтение художественно й и познаватель ной литературы - Коллекцио нирование - Конкурсы, викторины, досуги - Работа в книжном уголке - Экскурсия	- Беседа, загадка, разговор - Занятие - Игра - Эксперимен тирование и наблюдение - Реализация проектов - Чтение художествен ной и познаватель ной литературы - Коллекцио нирование - Конкурсы, викторины, досуги - Решение ситуативных задач - Работа в книжном уголке - Экскурсия	- Беседа, загадка, разговор - Занятие - Игра - Экспериментиро вание и наблюдение - Реализация проектов - Чтение художественной и познавательной литературы - Коллекциониро вание - Конкурсы, викторины, досуги - Решение ситуативных задач - Работа в книжном уголке - Экскурсия
Экономическое воспитание	- Игра - Чтение художественной и познавательной литературы - Занятие - Работа в книжном уголке	- Игра - Реализация проектов - Чтение художественно й и познаватель ной литературы - Занятие - Коллекцио нирование - Конкурсы, викторины, досуги - Работа в книжном уголке	- Игра - Реализация проектов - Чтение художествен ной и познаватель ной литературы - Занятие - Коллекцио нирование - Конкурсы, викторины, досуги - Решение ситуативных задач - Работа в книжном уголке	- Игра - Реализация проектов - Чтение художественной и познавательной литературы - Занятие - Коллекциониро вание - Конкурсы, викторины, досуги - Решение ситуативных задач - Работа в книжном уголке
Правовое воспитание	- Беседа, разговор - Игра - Чтение художественной и познавательной литературы - Работа в книжном уголке	- Беседа, загадка, разговор - Игра - Реализация проектов - Чтение художественно	- Беседа, загадка, разговор - Игра - Реализация проектов - Чтение художествен ной и познаватель	- Беседа, загадка, разговор - Игра - Реализация проектов - Чтение художественной и познавательной литературы - Занятие - Коллекциониро вание

		й и познавательной литературы - Занятие - Досуги - Работа в книжном уголке	ной литературы - Занятие - Коллекционирование - Конкурсы, викторины, досуги - Решение ситуативных задач - Работа в книжном уголке	- Конкурсы, викторины, досуги - Решение ситуативных задач - Работа в книжном уголке
Патриотическое воспитание	- Беседа, разговор - Занятие - Игра - Реализация проектов - Чтение художественной и познавательной литературы - Досуги - Работа в книжном уголке	- Беседа, загадка, разговор - Занятие - Игра - Реализация проектов - Чтение художественной и познавательной литературы - Конкурсы, викторины, досуги - Коллекционирование - Работа в книжном уголке	- Беседа, загадка, разговор - Занятие - Игра - Реализация проектов - Чтение художественной и познавательной литературы - Коллекционирование - Конкурсы, викторины, досуги - Решение ситуативных задач - Работа в книжном уголке	- Беседа, загадка, разговор - Занятие - Игра - Реализация проектов - Чтение художественной и познавательной литературы - Коллекционирование - Конкурсы, викторины, досуги - Решение ситуативных задач - Работа в книжном уголке
Мультикультурное воспитание	- Беседа, разговор - Игра - Чтение художественной и познавательной литературы - Досуги - Работа в книжном уголке	- Беседа, загадка, разговор - Игра - Чтение художественной и познавательной литературы - Занятие - Коллекционирование - Досуги - Работа в книжном уголке	- Беседа, загадка, разговор - Игра - Реализация проектов - Чтение художественной и познавательной литературы - Занятие - Коллекционирование - Конкурсы, викторины, досуги - Решение ситуативных задач - Работа в книжном уголке	- Беседа, загадка, разговор - Игра - Реализация проектов - Чтение художественной и познавательной литературы - Занятие - Коллекционирование - Конкурсы, викторины, досуги - Решение ситуативных задач - Работа в книжном уголке

Календарный план воспитательной работы

На основе Программы воспитания и Плана, составляется календарный план воспитательной работы ДОУ. В календарный план включены мероприятия по ключевым направлениям развития воспитания. План определяет перечень событий, которые могут стать основой для проведения воспитательных мероприятий с детьми.

Календарный план воспитательной работы разработан в свободной форме с указанием: содержания

дел, событий, мероприятий; участвующих дошкольных групп; сроков проведения, в том числе сроков подготовки; ответственных лиц. Формы проведения избраны с учетом задач воспитательной работы, возраста обучающихся, их погруженности в смысловое содержание праздника.

Дни рождения великих людей нашего Отечества включаются в календарь ситуативно, закрепляются в деятельности обучающихся (чтении, слушании музыки, проектной деятельности). В календарь воспитательной работы включены мероприятия и праздники связанные с региональным компонентом, опираясь на личный опыт ребенка дошкольного возраста, историю региона или членов его семьи.

Все мероприятия проводятся с учетом особенностей Федеральной программы, а также возрастных, физиологических и психоэмоциональных особенностей обучающихся.

План является единым для ДОО. Дошкольное учреждение вправе наряду с Планом проводить иные мероприятия согласно Программе воспитания, по ключевым направлениям воспитания и дополнительного образования детей.

Перечень основных государственных и народных праздников, памятных дат в календарном плане воспитательной работы ДОО дополняется и актуализируется ежегодно в соответствии с памятными датами, юбилеями общероссийского, регионального, местного значения, памятными датами ДОО.

Январь:

11 января: Всемирный день «Спасибо»;

17 января: День детских изобретений;

27 января: Международный день зимних видов спорта (предпоследнее воскресенье января);

Февраль:

08 февраля: День российской науки;

21 февраля: Международный день родного языка;

23 февраля: День защитника Отечества.

2 неделя февраля «Масленица»

Март:

08 марта: Международный женский день;

27 марта: Всемирный день театра.

Апрель:

01 апреля: Международный день птиц

02 апреля : Международный день детской книги

07 апреля: Всемирный день здоровья;

12 апреля: День космонавтики;

15 апреля: День экологических знаний;

24 апреля: Всемирный день Земли;

Май:

01 мая: Праздник Весны и Труда;

09 мая: День Победы;

24 мая: День славянской письменности и культуры.

Июнь:

1 июня: День защиты детей;

6 июня: День русского языка;

12 июня: День России;

22 июня: День памяти и скорби.

Июль:

8 июля: День семьи, любви и верности;

Август:

12 августа: День физкультурника;

22 августа: День Государственного флага Российской Федерации;

27 августа: День российского кино.

Сентябрь:

1 сентября: День знаний;

27 сентября: День воспитателя и всех дошкольных работников.

Октябрь:

01 октября: Международный день пожилых людей; Международный день музыки;

04 октября: День защиты животных;

05 октября; День учителя;

09 октября: Всемирный день инклюзивности; международный день пожилых людей;

15 октября: День белой трости

28 октября: Международный день анимации;

3 воскресенье октября: День отца в России;

Ноябрь:

04 ноября: День народного единства;

13 ноября: Международный день слепых;

Последнее воскресенье ноября: День матери в России;

30 ноября: День Государственного герба Российской Федерации.

Декабрь:

3 декабря: День неизвестного солдата; Международный день инвалидов;

4 декабря: День добровольца (волонтера) в России;

8 декабря: Международный день художника;

9 декабря: День Героев Отечества;

12 декабря: День Конституции Российской Федерации;

31 декабря: Новый год.

Особенности традиционных событий, праздников, мероприятий

Традиционные события, праздники, мероприятия					
	Младшая группа	Средняя	Старшая	Подготовительная	Сроки
Сентябрь	День знаний	День знаний	День знаний	День знаний	1 сентября
		Неделя безопасности	Неделя безопасности	Неделя безопасности	2-8 сентября
	Осенины	Осенины	Осенины	Осенины	21 сентября
	Праздник ласкового обращения	Праздник ласкового обращения			11 сентября
			День дошкольного работника	День дошкольного работника	27 сентября
		Неделя Всемирной акции «Мы чистим мир» («Очистим планету от мусора»)	Неделя Всемирной акции «Мы чистим мир» («Очистим планету от мусора»)	21–27 сентября	
Октябрь			Всемирный день пожилого человека	Всемирный день пожилого человека	1 октября
	Всемирный день улыбки	Всемирный день улыбки			2 октября
			День учителя	День учителя	5 октября
			Международный день хлеба	Международный день хлеба	16 октября
Ноябрь			День народного единства.	День народного единства.	4 ноября
	Синичкин день	Синичкин день			12 ноября
			Всемирный день доброты	Всемирный день доброты	13 ноября
			Международный день толерантности	Международный день толерантности	16 ноября
		День рождения Деда Мороза	День рождения Деда Мороза	День рождения Деда Мороза	18 ноября
	День Матери	День Матери	День Матери	26 ноября	

Декабрь			Международный день инвалидов. День Неизвестного Солдата	Международный день инвалидов. День Неизвестного Солдата	1 неделя декабря
				День Конституции	12 декабря
	Новый год	Новый год	Новый год	Новый год	25-31 декабря
Январь			Всемирный день «Спасибо»	Всемирный день «Спасибо»	11 января
			День детских изобретений	День детских изобретений	17 января
	Зимушка-зима	Зимушка-зима	Зимушка-зима	Зимушка-зима	
Февраль			День российской науки	День российской науки	8 февраля
	День Здоровья	День Здоровья	День Здоровья	День Здоровья	2 неделя февраля
		День Защитника Отечества	День Защитника Отечества	День Защитника Отечества	23 февраля
			Масленица	Масленица	2 неделя февраля
Март	8 марта	8 марта	8 Марта	8 Марта	
			Неделя математики	Неделя математики	14-20 марта
	День добрых дел	День добрых дел	День добрых дел	День добрых дел	15 марта
	Всероссийская неделя музыки для детей и юношества.	Всероссийская неделя музыки для детей и юношества.	Всероссийская неделя музыки для детей и юношества.	Всероссийская неделя музыки для детей и юношества.	21-27 марта
Апрель	День смеха Международный день птиц	День смеха Международный день птиц	День смеха Международный день птиц	День смеха Международный день птиц	1 апреля
		День космонавтики	День космонавтики	День космонавтики	12 апреля
			День экологических знаний	День экологических знаний	15 апреля

			День Земли	День Земли	
	Праздник Весны	Праздник Весны	Праздник Весны	Праздник Весны	
Май			Праздник весны и труда 9 мая – День Победы	Праздник весны и труда 9 мая – День Победы До свидания детский сад	
	Международный день семьи	Международный день семьи	Международный день семьи	Международный день семьи	
Июнь			День России	День России	

Организационный раздел

1. Общие требования к условиям реализации Программы воспитания

Программа воспитания Организации реализуется через формирование социокультурного воспитательного пространства при соблюдении условий создания уклада, отражающего готовность всех участников образовательного процесса руководствоваться едиными принципами и регулярно воспроизводить наиболее ценные для нее воспитательно значимые виды совместной деятельности. Уклад Организации направлен на сохранение преемственности принципов воспитания с уровня дошкольного образования на уровень начального общего образования:

1. Обеспечение лично-развивающей предметно-пространственной среды, в том числе современное материально-техническое обеспечение, методические материалы и средства обучения, учитывающей психофизические особенности обучающихся с ОВЗ.
2. Наличие профессиональных кадров и готовность педагогического коллектива к достижению целевых ориентиров Программы воспитания.
3. Взаимодействие с родителями (законными представителями) по вопросам воспитания.
4. Учет индивидуальных особенностей обучающихся с ОВЗ дошкольного возраста, в интересах которых реализуется Программа воспитания (возрастных, физических, психологических, национальных).

Условия реализации Программы воспитания (кадровые, материально-технические, психолого-педагогические, нормативные, организационно-методические) необходимо интегрировать с соответствующими пунктами организационного раздела Программы.

Уклад задает и удерживает ценности воспитания для всех участников образовательных отношений, учитывает специфику и конкретные формы организации распорядка дневного, недельного, месячного, годового цикла жизни Организации.

Для реализации Программы воспитания уклад должен целенаправленно проектироваться командой Организации и быть принят всеми участниками образовательных отношений.

Процесс проектирования уклада Организации включает следующие шаги.

№ п/п	Шаг	Оформление
1.	Определить ценностно-смысловое наполнение жизнедеятельности Организации.	Устав Организации, локальные акты, правила поведения для обучающихся и педагогических работников, внутренняя символика.
2.	Отразить сформулированное ценностно-смысловое наполнение во всех форматах жизнедеятельности Организации: - специфику организации видов деятельности; - обустройство развивающей предметно-пространственной среды; - организацию режима дня; - разработку традиций и ритуалов Организации; - праздники и мероприятия	АОП ДО и Программа воспитания.

3.	<ul style="list-style-type: none"> - Обеспечить принятие всеми участниками образовательных отношений уклада Организации. - Требования к кадровому составу и профессиональной подготовке сотрудников. - Взаимодействие Организации с семьями обучающихся. - Социальное партнерство Организации с социальным окружением. 	Договоры и локальные нормативные акты.
----	---	--

Уклад и ребенок с ОВЗ определяют особенности воспитывающей среды. Воспитывающая среда раскрывает заданные укладом ценностно-смысловые ориентиры. Воспитывающая среда - это содержательная и динамическая характеристика уклада, которая определяет его особенности, степень его вариативности и уникальности.

Воспитывающая среда строится по трем линиям:

- «от педагогического работника», который создает предметно-образную среду, способствующую воспитанию необходимых качеств;
- «от совместной деятельности ребенка с ОВЗ и педагогического работника», в ходе которой формируются нравственные, гражданские, эстетические и иные качества ребенка с ОВЗ в ходе специально организованного педагогического взаимодействия ребенка с ОВЗ и педагогического работника, обеспечивающего достижение поставленных воспитательных целей;
- «от ребенка», который самостоятельно действует, творит, получает опыт деятельности, в особенности - игровой.

2. Взаимодействия педагогического работника с детьми с ОВЗ. События Организации

Спроектированная педагогическим работником образовательная ситуация является воспитательным событием. В каждом воспитательном событии педагогический работник продумывает смысл реальных и возможных действий обучающихся и смысл своих действий в контексте задач воспитания. Событием может быть не только организованное мероприятие, но и спонтанно возникшая ситуация, и любой режимный момент, традиции утренней встречи обучающихся, индивидуальная беседа, общие дела, совместно реализуемые проекты. Планируемые и подготовленные педагогическим работником воспитательные события проектируются в соответствии с календарным планом воспитательной работы Организации, группы, ситуацией развития конкретного ребенка.

Проектирование событий в Организации возможно в следующих формах:

- разработка и реализация значимых событий в ведущих видах деятельности (спектакль, построение эксперимента, совместное конструирование, спортивные игры);
- создание творческих детско-педагогических проектов (празднование Дня Победы с приглашением ветеранов, «Театр в детском саду» - показ спектакля для обучающихся из соседней Организации).

Проектирование событий позволяет построить целостный годовой цикл методической работы на основе традиционных ценностей российского общества. Это поможет каждому педагогическому работнику создать тематический творческий проект в своей группе и спроектировать работу с группой в целом, с подгруппами обучающихся, с каждым ребенком.

3. Организация предметно-пространственной развивающей образовательной среды

Предметно-пространственная развивающая образовательная среда (далее – ППРОС или Среда) отражает федеральную, региональную специфику, а также специфику ДОУ и включает:

- оформление помещений;
- оборудование, в том числе специализированное оборудование для обучения и воспитания обучающихся с нарушениями зрения;
- игрушки;
- знаки и символы государства, региона, города и ДОУ.

Среда отражает региональные, этнографические, конфессиональные и другие особенности социокультурных условий, в которых находится дошкольная организация, является экологичной, природосообразной и безопасной, обеспечивает ребенку с нарушениями зрения возможность общения, игры и совместной деятельности, отражает ценность семьи, людей разных поколений, радость общения с семьей.

ППРОС обеспечивает ребенку с нарушениями зрения:

- возможность познавательного развития, экспериментирования, освоения новых технологий, раскрывает красоту знаний, необходимость научного познания, формирует научную картину мира.
- возможность посильного труда, а также отражает ценности труда в жизни человека и государства (портреты членов семей обучающихся, героев труда, представителей профессий) Результаты труда ребенка с ОВЗ могут быть отражены и сохранены в среде.
- возможности для укрепления здоровья, раскрывает смысл здорового образа жизни, физической культуры и спорта.
- возможность погружения в культуру России, знакомства с особенностями региональной культурной традиции. Вся среда дошкольной организации гармонична и эстетически привлекательна.

5. Особые требования к условиям, обеспечивающим достижение планируемых личностных результатов в работе с детьми с нарушениями зрения

Инклюзия является ценностной основой уклада ДОУ и основанием для проектирования воспитывающих сред, деятельностей и событий.

На уровне уклада: инклюзивное образование является нормой для воспитания, реализующая такие социокультурные ценности, как забота, принятие, взаимоуважение, взаимопомощь, совместность, сопричастность, социальная ответственность. Эти ценности разделяются всеми участниками образовательных отношений в ДОУ.

ППРОС строится как максимально доступная для обучающихся с нарушениями зрения; обеспечивает возможность включения каждого ребенка в различные формы жизни детского сообщества и демонстрации уникальности достижений каждого ребенка.

На уровне общности: формируются условия освоения социальных ролей, ответственности и самостоятельности, сопричастности к реализации целей и смыслов сообщества, приобретается опыт развития отношений между детьми, родителям (законным представителям), воспитателями. Детская и детско-взрослая общность в инклюзивном образовании развиваются на принципах заботы, взаимоуважения и сотрудничества в совместной деятельности.

На уровне деятельностей: педагогическое проектирование совместной деятельности в разновозрастных группах, в малых группах обучающихся, в детско-родительских группах обеспечивает условия освоения доступных навыков, формирует опыт работы в команде, развивает активность и ответственность каждого ребенка в социальной ситуации его развития.

На уровне событий: проектирование педагогическим работником ритмов жизни, праздников и общих дел с учетом специфики социальной и культурной ситуации развития каждого ребенка обеспечивает возможность участия каждого в жизни и событиях группы, формирует личностный

опыт, развивает самооценку и уверенность ребенка в своих силах. Событийная организация должна обеспечить переживание ребенком опыта самостоятельности, счастья и свободы в коллективе обучающихся и педагогических работников.

Основные условия реализации Программы воспитания в ДОО:

- полноценное проживание ребенком всех этапов детства (раннего и дошкольного возраста), обогащение (амплификация) детского развития;
- построение воспитательной деятельности с учетом индивидуальных особенностей каждого ребенка, при котором сам ребенок становится активным субъектом воспитания;
- содействие и сотрудничество обучающихся и педагогических работников, признание ребенка полноценным участником (субъектом) образовательных отношений;
- формирование и поддержка инициативы обучающихся в различных видах детской деятельности;
- активное привлечение ближайшего социального окружения к воспитанию ребенка.

Задачи воспитания обучающихся с нарушениями зрения в ДОО:

- формирование общей культуры личности обучающихся, развитие их социальных, нравственных, эстетических, интеллектуальных, физических качеств, инициативности, самостоятельности и ответственности;
- формирование доброжелательного отношения к детям с ОВЗ и их семьям со стороны всех участников образовательных отношений;
- обеспечение психолого-педагогической поддержки семье ребенка с особенностями в развитии и содействие повышению уровня педагогической компетентности родителей (законных представителей);
- обеспечение эмоционально-положительного взаимодействия обучающихся с окружающими в целях их успешной адаптации и интеграции в общество;
- расширение у обучающихся с различными нарушениями развития знаний и представлений об окружающем мире;
- взаимодействие с семьей для обеспечения полноценного развития обучающихся с ОВЗ;
- охрана и укрепление физического и психического здоровья обучающихся, в том числе их эмоционального благополучия;
- объединение обучения и воспитания в целостный образовательный процесс на основе духовно-нравственных и социокультурных ценностей и принятых в обществе правил и норм поведения в интересах человека, семьи, общества.

3. Организационный раздел

3.1. Психолого-педагогические условия, обеспечивающие развитие ребенка с нарушениями зрения

Программа предполагает создание следующих психолого-педагогических условий, обеспечивающих развитие ребенка с нарушениями зрения раннего и дошкольного возраста в соответствии с его возрастными и индивидуальными возможностями и интересами:

1. Личностно-порождающее взаимодействие педагогических работников с детьми, предполагающее создание таких ситуаций, в которых каждому ребенку предоставляется возможность выбора деятельности, партнера, средств; обеспечивается опора на его личный опыт при освоении новых знаний и жизненных навыков.
2. Ориентированность педагогической оценки на относительные показатели детской успешности, то есть сравнение нынешних и предыдущих достижений ребенка, стимулирование самооценки.
3. Формирование игры как важнейшего фактора развития ребенка с нарушениями зрения.

4. Создание развивающей образовательной среды, способствующей физическому, социально-коммуникативному, познавательному, речевому, художественно-эстетическому развитию ребенка и сохранению его индивидуальности.

5. Сбалансированность репродуктивной (воспроизводящей готовый образец) и продуктивной (производящей субъективно новый продукт) деятельности, то есть деятельности по освоению культурных форм и образцов и детской исследовательской, творческой деятельности; совместных и самостоятельных, подвижных и статичных форм активности.

6. Разработка и реализация программы индивидуального сопровождения ребенка с нарушениями зрения, а именно с сочетанными зрительными патологиями, осложняющими естественное развитие адаптационно-компенсаторных механизмов.

7. Участие семьи как необходимое условие для полноценного развития ребенка с нарушениями зрения раннего и дошкольного возраста.

8. Профессиональное развитие педагогических работников, направленное на развитие профессиональных компетентностей, в том числе коммуникативной компетентности и мастерства мотивирования ребенка, а также владения интернетом, предполагающее создание сетевого взаимодействия педагогических работников и управленцев, работающих по Программе.

9. Основные требования к социокультурной среде развития и воспитания обучающихся с нарушениями зрения. Социокультурная среда развития и воспитания обучающихся с нарушениями зрения должна отражать:

а) владение педагогическим работниками:

- специальными знаниями и умениями в области практического взаимодействия с детьми в системе координат «зрячий – слепой», «зрячий – слабовидящий»;
- правилами культуры общения с ребенком, отражающим происходящее в условиях в условиях отсутствия или значительного нарушения зрения (выраженные трудности зрительного отражения в очках), суженной сенсорной сферы с опорой на слух и остаточное зрение;
- умениями организации предметно-пространственной среды с обеспечением слепому ребенку мобильности, активности, самостоятельности, безопасности, развитие интересов; слабовидящему ребенку осмысленности ее зрительного восприятия, мобильности, общей и сенсорно-перцептивной активности, самостоятельности, безопасности, обогащение опыта зрительного отражения с развитием ориентировочно-поисковой, информационно-познавательной роли зрения
- умением организовывать общение и взаимодействия обучающихся в системе координат «слепой – слепой», «слабовидящий – слабовидящий», «с пониженным зрением - с пониженным зрением», «зрячий – слепой», «зрячий – слабовидящий», «зрячий - с пониженным зрением»;
- коммуникативными умениями для вербальной ориентации ребенка с нарушениями зрения в предметно-пространственной среде, социально-бытовой, игровой ситуации;
- методами взаимодействия с семьей обучающегося с нарушениями зрения с повышением ею адекватности в оценке возможностей ребенка;

б) позиции (установки) педагогического работника:

- принятие ребенка с нарушением зрения, прежде всего, как ребенка, обладающего потенциалом личностного роста;
- ребенок с нарушением зрения в освоении практических умений специально должен быть обучен тому, что нормально видящему дошкольнику доступно постигать самому, однако, следует повышать и поддерживать независимость ребенка с нарушением зрения в этой области в соответствии с возрастными особенностями и возможностями;
- стараться не занижать и не завышать требования к ребенку с нарушением зрения, учитывать характер и особенности нарушенного зрения, степень амблиопии (в условиях окклюзии), но при этом ориентироваться на возрастные особенности и возможности;

- педагогический работник оказывает ребенку адекватную практическую поддержку и помощь в деятельности, не подавляя его инициативность и самостоятельность;
- разумная по степени проявления инициатива вовлечения ребенка с нарушением зрения в разные виды детской деятельности, оставляющая за ним право реализовывать свой выбор;
- своевременная корректировка собственной оценки реальных и потенциальных возможностей ребенка с нарушением зрения.

3.2. Особенности организации коррекционно-образовательного процесса

Учебный план на 2023 - 2024 учебный год

Количество непосредственно организованной деятельности в неделю в группах компенсирующей направленности для детей с нарушениями зрения БДОУ СМО «Детский сад комбинированного вида № 5 «Березка».

Учебный план образовательной деятельности на неделю на 2023 – 2024 учебный год

Части	Образовательные области	Образовательная деятельность	Распределение образовательной деятельности в неделю			
			Группа компенсирующей направленности для детей с нарушениями зрения № 4 (разновозрастная)		Группа компенсирующей направленности для детей с нарушениями зрения № 3 (разновозрастная)	
			3-4 лет	5-6 лет	5-6 лет	6-7 лет
Инвариативная часть	Познавательное развитие	Познавательное	1	1	1	1
		Математика	1	1 (старшие) 2 (подгот.)	1	2
	Речевое развитие	Развитие речи	1	1	1	1
		Подготовка к обучению грамоте	-	1(подгот.)	-	1
	Физическое развитие	Физкультура	3	3	3	3
		Художественно-эстетическое развитие	Музыкальное	2	2	2
	Рисование		1	1	1	1
	Аппликация/конструирование		1 через неделю	1 через неделю	1 через неделю	1 через неделю
	Лепка/ ручной труд		1 через неделю	1 через неделю	1 через неделю	1 через неделю
Часть, определяемая участниками образовательных отношений	Коррекционно-развивающая деятельность	Социально – коммуникативное развитие Развитие зрительного восприятия (РЗВ) (организует учитель-дефектолог (тифлопедагог))	ежедневная индивидуальная работа	4	3	4
Итого:			11	15/17	14	17
Объем недельной образовательной нагрузки			3 часа 07 минут	6 час. 45 мин./ 7 час. 45 мин	5 часов 08 минут	8 часов 30 минут

Объём образовательной деятельности в разновозрастной группе высчитывался по среднематематическим показателям.

Годовой календарный учебный график деятельности групп компенсирующей направленности для детей с нарушениями зрения на 2023-2024 учебный год

Содержание	Группы компенсирующей направленности для детей с нарушениями зрения (разновозрастные)			
	3-7 лет (№ 3)		4-7 лет (№ 4)	
	3-5 лет	5-7 лет	4-5 лет	5-7 лет
Начало учебного года	1 сентября	1 сентября	1 сентября	1 сентября
График каникул	28.12.2023 - 31.12.2024	28.12.2023 - 31.12.2024	28.12.2023 - 31.12.2024	28.12.2023 - 31.12.2024
Окончание учебного года	31 мая 2024 года	31 мая 2024 года	31 мая 2024 года	31 мая 2024 года
Продолжительность уч. года, всего, в том числе:	36 недель 4 дня	36 недель 4 дня	36 недель 4 дня	36 недель 4 дня
I полугодие	17 недель, 2 дня	17 недель, 2 дня	17 недель, 2 дня	17 недель, 2 дня
II полугодие	19 недель 2 дня	19 недель 2 дня	19 недель 2 дня	19 недель 2 дня
Продолжительность учебной недели	5 дней	5 дней	5 дней	5 дней
Объём недельной образовательной нагрузки	3 часа 07 мин	<i>старшие</i> 6 часов 45 минут <i>подготовительные</i> 7 часов 45 минут	5 часов 08 минут	8 часов 30 мин
В I-ю половину дня	2 часа 50 минут	<i>старшие</i> 5 часов 25 минут <i>подготовительные</i> 6 часов 25 минут	4 часа 46 минут	7 часов 30 мин
Во II-ю половину дня	17 минут	50 минут	22 минуты	1 час
Сроки проведения мониторинга	01.09.2023-04.09.2023 18.05.2024-29.05.2024	01.09.2023-04.09.2023 18.05.2024-29.05.2024	01.09.2023-04.09.2023 18.05.2024-29.05.2024	01.09.2023-04.09.2023 18.05.2024-29.05.2024
Официальные праздничные дни	<ul style="list-style-type: none"> • 4 ноября (День народного единства) • 1 января – 10 января (Новый год, новогодние каникулы и Рождество Христово) • 23 февраля (День защитника Отечества) • 8 марта (Международный женский день) • 1-3 мая (Праздник Весны и Труда) • 9 -10 мая (День Победы) 			

В дни зимних и летних каникул дети посещают образовательную организацию. Образовательная деятельность не проводится. Проводится образовательная деятельность только эстетически-оздоровительного цикла (музыкальные, спортивные, изобразительного искусства). Организуются спортивные и подвижные игры, спортивные праздники, экскурсии и другие, а также увеличивается продолжительность прогулок.

Расписание образовательной деятельности на 2023-2024 учебный год

Дни недели	Группа компенсирующей направленности для детей с нарушением зрения (разновозрастная) 3 -6 лет №3
Понедельник	1.Познавательное 9.00-9.17 - средние,- (дефектолог – развитие зрительного восприятия (РЗВ), подготов.,9.00 -9.30) 2.Познавательное 9.40 – 10.10 - подготовит., (дефектолог – (РЗВ), средние, 9.40 – 9.57) 3. Подготовка к обучению грамоте (подготовительные) – 10.15 Вечер: Физкультурное – 16.00
Вторник	1. Математика 9.00-9.17 - средние,- (дефектолог – развитие зрительного восприятия (РЗВ), подготов.,9.00 -9.30) 2. Математика 9.40 – 10.10 - подготовит., (дефектолог – (РЗВ), старшие, 9.40 – 9.57) Вечер: Музыкальное, 15.30
Среда	1.Лепка/ручной труд Познавательное 9.00-9.17 - средние,- (дефектолог – развитие зрительного восприятия (РЗВ), подготов.,9.00 -9.30) 2. Лепка/ручной труд, 9.40 – 10.10 - подготовит., (дефектолог – (РЗВ), старшие, 9.40 – 9.57) Вечер.. Физкультурное 16.05
Четверг	1. Аппликация /конструирование 9.00-9.17 - средние,- (дефектолог – развитие зрительного восприятия (РЗВ), подготов.,9.00 -9.30) 2. Аппликация /конструирование средние 9.40 – 10.10 - подготовит., (дефектолог – (РЗВ), старшие, 9.40 – 9.57) 3. Математика, подгот-ные 10.20 Вечер: Музыкальное, 15.30
Пятница	1.Рисование 2. Развитие речи 3. Физкультурное (улица)

Дни недели	Группа компенсирующей направленности для детей с нарушением зрения (разновозрастная) 4 -6 лет № 4
Понедельник	1.Познавательное 9.00-9.20 - средние,- (дефектолог – развитие зрительного восприятия (РЗВ), подготов.,9.00 -9.30) 2.Познавательное 9.40 – 10.10 - подготовит., (дефектолог – (РЗВ), средние, 9.40 – 10.00) 3. Подготовка к обучению грамоте (подготовительные) – 10.15 Вечер: Физкультурное (улица)
Вторник	1. Математика 9.00-9.20 - средние,- (дефектолог – развитие зрительного восприятия (РЗВ), подготов.,9.00 -9.30) 2. Математика 9.40 – 10.10 - подготовит., (дефектолог – (РЗВ), старшие, 9.40 – 10.00) Вечер: Музыкальное, 16.05
Среда	1.Лепка/ручной труд Познавательное 9.00-9.20 - средние,- (дефектолог – развитие зрительного восприятия (РЗВ), подготов.,9.00 -9.30) 2. Лепка/ручной труд, 9.40 – 10.10 - подготовит., (дефектолог – (РЗВ), старшие, 9.40 – 10.00) Вечер.. Физкультурное 15.30
Четверг	1. Аппликация /конструирование 9.00-9.20 - средние,- (дефектолог – развитие зрительного восприятия (РЗВ), подготов.,9.00 -9.30) 2. Аппликация /конструирование средние 9.40 – 10.10 - подготовит., (дефектолог – (РЗВ), старшие, 9.40 – 10.00) 3. Математика, подгот-ные 10.20 Вечер: Музыкальное, 16.05
Пятница	1.Рисование 2. Физкультурное Вечер: Развитие речи

**Учебный план образовательной деятельности на неделю
на 2024 – 2025 учебный год**

Части	Образовательные области	Образовательная деятельность	Распределение образовательной деятельности в неделю			
			Группа компенсирующей направленности № 4 (разновозрастная)		Группа компенсирующей направленности № 3 (разновозрастная)	
			3-5 лет	6-7 лет	3-5 лет	5-6 лет
Инвариативная часть	Познавательное развитие	Познавательное	1	1	1	1
		Математика	1	2	1	1
	Речевое развитие	Развитие речи	1	1	1	1
		Подготовка к обучению грамоте	-	1	-	-
	Физическое развитие	Физкультура	3	3	3	3
	Художественно-эстетическое развитие	Музыкальное	2	2	2	2
		Рисование	1	1	1	1
		Аппликация/конструирование	1 через неделю	1 через неделю	1 через неделю	1 через неделю
		Лепка/ ручной труд	1 через неделю	1 через неделю	1 через неделю	1 через неделю
Развитие зрительного восприятия (РЗВ) (организует учитель-дефектолог (тифлопедагог))		ежедневная индивидуальная работа	4	ежедневная индивидуальная работа	4	
Часть, определяемая участниками образовательных отношений	Коррекционно-развивающая деятельность	Социально – коммуникативное развитие				
		Итого:	11	17	11	15
Объём недельной образовательной нагрузки			<i>3 часа 07 минут</i>	<i>8 час. 30 мин.</i>	<i>3 часа 07 минут</i>	<i>6 час. 45 мин.ин</i>

Объём образовательной деятельности в разновозрастной группе высчитывался по среднематематическим показателям.

Расписание образовательной деятельности на 2024-2025 учебный год

Дни недели	Группа компенсирующей направленности для детей с нарушением зрения (разновозрастная) №3
Понедельник	1.Познавательное 2.Музыкальное Вечер: Развитие речи
Вторник	1. Математика 9.00-9.17 - средние,- (дефектолог – развитие зрительного восприятия (РЗВ), старшие,9.00 -9.25) 2. Математика 9.35 – 10.00 - старшие., (дефектолог – (РЗВ), средние 9.35 – 9.52) Вечер: Физкультурное
Среда	1.Лепка/ручной труд 9.00-9.17 - средние,- (дефектолог – развитие зрительного восприятия (РЗВ), старшие ,9.00 -9.25) 2. Лепка/ручной труд, 9.35 – 10.00 - старшие., (дефектолог – (РЗВ), средние, 9.35 – 9.52) Физкультурное (улица)
Четверг	1. Аппликация /конструирование 9.00-9.17 - средние,- (дефектолог – развитие зрительного восприятия (РЗВ), старшие ,9.00 -9.25) 2. Аппликация /конструирование 9.35 – 10.00 - старшие., (дефектолог – (РЗВ), средние, 9.35 – 9.52) Вечер: Музыкальное
Пятница	1. Физкультурное 2. Рисование

Дни недели	Группа компенсирующей направленности для детей с нарушением зрения (разновозрастная) № 4
Понедельник	1.Познавательное 9.00-9.17 - средние,- (дефектолог – развитие зрительного восприятия (РЗВ), старшие.,9.00 -9.25) 2.Познавательное 9.35 – 10.00 - старшие., (дефектолог – (РЗВ), средние, 9.35 – 9.52) Вечер: Физкультурное
Вторник	1. Математика 9.00-9.17 - средние,- (дефектолог – развитие зрительного восприятия (РЗВ), старшие,9.00 -9.25) 2. Математика 9.35 – 10.00 - старши., (дефектолог – (РЗВ), средние, 9.35 – 9.52) Вечер: Музыкальное
Среда	1. Лепка/ручной труд 2. . Подготовка к обучению грамоте (подготовительные) Вечер: Физкультурное
Четверг	1. Аппликация /конструирование 9.00-9.17 - средние,- (дефектолог – развитие зрительного восприятия (РЗВ), подготов,9.00 -9.25) 2. Аппликация /конструирование 9.35 – 10.00 - старшие., (дефектолог – (РЗВ), средние, 9.35 – 9.52) 3. Математика, подгот-ные 10.10 Вечер: Музыкальное
Пятница	1.Развитие речи 2. Рисование Физкультурное (улица)

3.3. Организация режима пребывания детей в ДОУ

Режим дня установлен ДОУ самостоятельно с учетом специфики учреждения и времени пребывания детей в группе и действующих СанПиН.

Для детей с нарушением зрения и речи характерна неуравновешенность нервных процессов, которая проявляется либо в преобладании возбуждения, либо торможения. При правильной

организации режима дня происходит уравнивание процессов возбуждения и торможения.

Важнейшими условиями правильной организации жизни детей являются:

1. Соответствие режима психофизиологическим особенностям детей с ОВЗ.
2. Четкое выполнение основных режимных моментов (питания, сна, игр, прогулок).
3. Чередование активной деятельности с отдыхом.
4. Организация оздоровительных мероприятий (пребывание на воздухе, режим подвижности и т.д.).
5. Проведение мероприятий по профилактике утомления детей с ослабленным здоровьем.

Образовательный процесс в ДОО имеет следующую структуру:

Утренний блок 6.30-9.00	Образовательный, коррекционно - развивающий блок 9.00-11.00	Вечерний блок 15.30-18.30
- индивидуально- коррекционная работа - свободная - самостоятельная - деятельность детей - лечебно-восстановительные мероприятия	- организованное обучение в форме занятий (воспитатели) - коррекционные занятия (учителя-дефектологи, учитель-логопед, педагог - психолог) - лечебно-восстановительные мероприятия	- лечебно-восстановительные мероприятия - индивидуально- коррекционная работа - самостоятельная деятельность детей - совместная деятельность ребенка и воспитателя досуги, развлечения.

В режим дня детей с ОВЗ включаются дополнительные мероприятия: лечебные мероприятия (офтальмологическое лечение и т.д.); организованная деятельность с учителем-дефектологом (тифлопедагогом, учителем-логопедом); коррекционные упражнения для детей, пропедевтические задания. Режим организуется так, чтобы у детей не было перевозбуждения. В связи со зрительными нарушениями обращается серьезное внимание на организацию зрительных нагрузок в процессе различных видов детской деятельности. Для снятия мышечного утомления в процессе непосредственно организованной деятельности, совместной деятельности проводятся физкультминутки на 7-9 минуте в средней группе, в старшей - на 10-12-й минуте, подготовительной к школе группе - на 12-14-й минуте. Зрительная гимнастика проводится через каждые 7-10 минут зрительной работы.

Важным коррекционным требованием распорядка жизни детей в ДОО является система двигательной активности ребенка, предусматривающая преодоление гиподинамии у детей с нарушением зрения, обусловленная трудностями их зрительно-двигательной ориентировки. Коррекционно-педагогическая, образовательная деятельность и лечение в офтальмологическом кабинете организуется в течение дня (на прогулке, через совместную деятельность в режимных моментах индивидуальной или подгрупповой форм).

Коррекционные упражнения проводятся индивидуально или с 2-3 детьми. Коррекционные упражнения направлены на тренировку зрения, формирование у детей достоверных представлений предметах и явлениях, развитие зрительного внимания, памяти, способствуют развитию нарушенных двигательных функций.

Вводится строгий контроль за детьми в послеоперационный период – ограничение зрительной и физической нагрузки.

Учитывая, что дети с нарушением зрения испытывают дефицит общения со взрослыми, максимально используются возможности проявления внимания, заботы, ласки ребенку.

При проведении режимных процессов соблюдаются следующие позиции:

- полное и своевременное удовлетворение всех органических потребностей детей (сна, питания);
- тщательный гигиенический уход, обеспечение чистоты тела, одежды, постели;

- привлечение детей к посильному участию в режимных процессах; поощрение самостоятельности и активности;
- формирование культурно-гигиенических навыков;
- эмоциональное общение в ходе выполнения режимных процессов;
- учет потребностей детей, индивидуальных особенностей каждого ребенка;
- спокойный и доброжелательный тон обращения, бережное отношение к ребенку; устранение долгих ожиданий, так как аппетит и сон малышей прямо зависит от состояния их нервной системы.

Особенности организации режима дня

Щадящий режим:

- по назначению врача: индивидуальный подход в режиме при патологиях здоровья и после перенесенных заболеваний, операций: медицинский отвод от утренней гимнастики, от закалывающих процедур, от занятий физкультурой; снижение учебной нагрузки, снижение двигательной нагрузки (уменьшить число повторения упражнений), подъем после дневного сна в последнюю очередь;

- по рекомендациям педагогов-специалистов и по наблюдениям воспитателей: снижение умственной нагрузки (снижение сложности заданий, оказание прямой помощи в интеллектуальных заданиях) при признаках утомления в ходе интеллектуальной деятельности, снижение физической нагрузки (регулирование двигательной активности ребенка).

Во время образовательной деятельности – повышенное индивидуальное внимание к ребенку, профилактика переутомления, снижение продолжительности непосредственно образовательной деятельности. Обеспечение рациональной двигательной активности ребёнка в группе и на прогулке.

Гибкий режим дня: с диапазоном сдвига на 10 – 15 минут в начале и в конце каждого режимного процесса по объективным показателям.

Показатели замедленного режима:

- плохие погодные условия (снижение работоспособности);
- понедельник (адаптационный день – идти в режиме от темпа детей);
- пятница (накопилась усталость за неделю);
- осень (снижение продуктивности, плохое настроение);
- для детей, младших по возрасту в группе, общие режимные моменты начинать на 5-10 минут позже.

Показатели облегченного режима (с увеличением времени на игры, развлечения): для детей в период адаптации, в том числе после длительных выходных; при плохой погоде; в понедельник и пятницу; осенью.

Гибкость режима при организации прогулок: при температуре воздуха ниже -16 С и скорости ветра более 7 м/с продолжительность прогулки сокращается.

В указанных случаях время прогулки в режиме дня заполняется организацией в помещении запланированных для прогулки видов детской деятельности с тем же или близким содержанием, темами – намеченные педагогические цели (задачи) должны быть реализованы в условиях группы.

В дни каникул, дни здоровья (проводятся занятия художественно–эстетического цикла, насыщается двигательный режим).

В летний период при благоприятных погодных условиях увеличивается длительность пребывания на воздухе.

Режим дня

Режим дня составлен в соответствии с требованиями СанПиН 2.4.1.3049-13 «Санитарно-эпидемиологические требования к устройству, содержанию и организации режима работы дошкольных образовательных организаций» и социальным заказом родителей.

РЕЖИМ ДНЯ
разновозрастной группы компенсирующей направленности
для детей с нарушениями зрения (косоглазие и амблиопия)
(холодный период года)

ДОМА:

Содержание	Средний возраст	Старший возраст
Подъём, утренний туалет	6.30-7.30	6.30-7.30

В ДЕТСКОМ САДУ.

Приём, осмотр, игры, офтальмологическое лечение, Индивидуальная коррекционная работа	7.00-8.10	7.00-8.10
Артикуляционная и зрительная гимнастики	8.10-8.20	8.10-8.20
Утренняя гимнастика	8.20-8.30	8.20-8.30
Подготовка к завтраку, завтрак	8.30-8.55	8.30-8.55
Подготовка к образовательной деятельности	8.55-9.00	8.55-9.00
Образовательная деятельность -1	9.00-9.20	9.00-9.25
Перерыв	9.20-9.35	9.25-9.35
Образовательная деятельность -2	9.35-9.55	9.35-9.55
Перерыв (второй завтрак)	9.55-10.10	9.55-10.10
Образовательная деятельность -3		10.10-10.40
Прогулка	10.10-11.50	10.40-12.20
Возвращение с прогулки	11.50-12.15	12.20-12.30
Подготовка к обеду, обед	12.15-12.50	12.30-13.00
Дневной сон	12.50-15.00	13.00-15.00
Постепенный подъем, бодрящая гимнастика, закаливающие процедуры	15.00-15.20	15.00-15.20
Полдник	15.20-15.30	15.20-15.30
Индивидуальная коррекционная работа	15.30-16.00	15.30-16.00
Образовательная деятельность	16.00-16.20	16.00-16.25
Игры, самостоятельная деятельность, объединения	16.20-17.20	16.25-17.20
Подготовка к ужину, ужин	17.20-17.40	17.20-17.40
Прогулка, уход детей домой.	17.40-18.30	17.40-18.30

ДОМА:

Прогулка	18.30-20.15	18.30-20.15
Возвращение с прогулки, спокойные игры, гигиенические процедуры	20.15-20.45	20.15-20.45
Укладывание, ночной сон		20.45-6.30 (7.30)

РЕЖИМ ДНЯ
разновозрастной группы компенсирующей направленности
для детей с нарушениями зрения (косоглазие и амблиопия)
(тёплый период года)

ДОМА:

Подъём, утренний туалет	6.30-7.30
-------------------------	-----------

В ДЕТСКОМ САДУ.

Приём, осмотр, игры	7.00-8.10
Зрительная гимнастика	8.10-8.20
Утренняя гимнастика на улице	8.20-8.30
Подготовка к завтраку, завтрак	8.30-9.00
Игры, подготовка к прогулке выход на прогулку	9.00 -9.15
Прогулка: образовательная деятельность, игры, наблюдения, самостоятельная деятельность, индивидуальная коррекционная работа по заданию тифлопедагога	9.15-12.00
Второй завтрак	10.00-10.10
Возвращение с прогулки	12.00-12.10
Водные процедуры, игры	12.10-12.30
Подготовка к обеду, обед	12.30-13.00
Подготовка к дневному сну, сон	13.00-15.00
Постепенный подъем, воздушные процедуры, игры	15.00-15.10
Офтальмологическое лечение (индивидуально)	15.10-16.30
Полдник	15.20-15.30
Подготовка к прогулке, прогулка, игры, труд на участке. Индивидуальная коррекционная работа	15.30-17.00
Возвращение с прогулки, игры	17.00-17.20
Ужин	17.20-17.40
Прогулка, уход детей домой.	17.40 -18.30

ДОМА:

Прогулка	18.30-20.15
Возвращение с прогулки, спокойные игры, гигиенические процедуры	20.15-20.45
Укладывание, ночной сон	20.45-6.30 (7.30)

3.4. Организация физкультурно-оздоровительных и лечебно-профилактических мероприятий

Реализация системы физкультурно-оздоровительной работы предполагает осуществление деятельности по следующим направлениям:

- мониторинг состояния здоровья и физического развития дошкольников;
- проведение лечебно-восстановительных, профилактических мероприятий с детьми;
- осуществление образовательной и коррекционной работы с дошкольниками. Основой данной деятельности является тесное взаимодействие медицинских работников (офтальмолога, педиатра медсестер), специалистов ДОУ (учителей-дефектологов, учителей-логопедов, педагога-психолога, инструктора по физической культуре, музыкальных руководителей, воспитателей групп) и родителей; соблюдение принципов преемственности, последовательности действий и индивидуально-дифференцированного подхода к каждому ребенку.

Начальным этапом осуществления физкультурно-оздоровительной работы в ДОУ является медицинский осмотр, включающий офтальмологическое обследование, которое позволяет

выяснить степень, характер и причины нарушения зрения, а также назначить необходимое лечение, определить зрительные нагрузки и особенности охранительного режима каждому ребенку. По результатам медицинских обследований определяется личностный статус здоровья дошкольника (группа здоровья, группа занятий по физической культуре, наличие отклонений в развитии), назначаются рекомендации по зрительным нагрузкам, планируется вся последующая деятельность медицинских работников с педагогическим коллективом и родителями. Работа на данном этапе имеет особое, определяющее значение для характера и содержания деятельности на двух последующих этапах.

Основной целью физкультурно-оздоровительной работы в ДОО является оздоровление ребенка, физическое развитие и совершенствование техники движений, а также воспитание положительного отношения к своему здоровью и формирование стремления к здоровому образу жизни.

Задачи:

- создание условий для сохранения и укрепления здоровья, для полноценного физического развития детей;
- медицинский контроль и профилактика заболеваемости;
- включение здоровьесберегающих технологий в педагогический процесс;
- обучение педагогов здоровьесберегающим технологиям и методам коррекционного воздействия на развитие зрительных функций и общее психомоторное развитие ребенка;
- специально организованная работа по физическому воспитанию, формированию двигательных навыков, воспитанию интереса к различным доступным ребенку видам двигательной деятельности.

Наряду с общими задачами физического воспитания в учреждении решаются специальные задачи с учетом развития познавательной деятельности детей и предшествующего двигательного опыта:

- коррекция вторичных дефектов;
- исправление нарушений осанки, плоскостопия;
- коррекция скованности, ограниченности и недостаточности движений;
- формирование мотивации движений - положительного интереса к двигательной деятельности;
- развитие элементарных зрительных функций: прослеживающие функции глаза, глазомера;
- гимнастика для снятия зрительного утомления;
- воспитание самостоятельной двигательной деятельности, преодоление неуверенности в своих силах.

Особенностями физического развития детей с ОВЗ являются:

- меньшая подвижность,
- нечеткость координации движений,
- снижение темпа выполнения движений,
- уменьшение ловкости,
- нарушение ритмичности,
- появление неточности движений,
- трудности при ориентировке в пространстве, трудности при выполнении движений на равновесие.

Специальный раздел работы по физическому воспитанию «Развитие навыков пространственной ориентации»:

- ориентировка на себе (знание частей тела);
- ориентировка в физкультурном зале и на спортивной площадке (знакомство с залом, оборудованием и их назначением, условиями безопасного передвижения);
- определение направления (повороты, перемещения);
- ориентировка с помощью слухового и тактильно-двигательного анализаторов. В Раздел «Общеразвивающие упражнения» введены задания на развитие мелкой моторики рук и ног, формирование микроориентировки:
- упражнения для пространственного восприятия, ориентировки и точности движений;
- упражнения на координацию;

- упражнения зрительно-двигательной ориентации;
- упражнения на формирование осанки и стопы;
- упражнения на расслабление мышц;
- игровые упражнения и игры.

Содержание спортивных и подвижных игр должно предусмотреть развитие зрительно-двигательных навыков.

Для лучшей ориентировки детей в пространстве необходимо использовать световые, цветовые атрибуты, сигналы и ориентиры.

Необходимо осуществлять страховку детей с низкой остротой зрения при выполнении таких основных видов движений: лазание по гимнастической лестнице, ползание и хождение по ограниченной поверхности, спрыгивание и т. п.

Большое значение в работе по организации двигательной активности имеет индивидуальный подход, а именно: уровень двигательной активности, состояния здоровья. Так в работе с детьми, перенесшими операции на глазах, снижены зрительные, физические нагрузки, исключены прыжки, наклоны, перевороты через голову, резкие движения.

Особенности организации физкультурно-оздоровительной работы:

1. В период лечения окклюзией (когда окклюдором закрыт лучше видящий глаз и ребенок вынуждено оказывается в состоянии искусственного слабовидения) педагог на занятиях использует сохранные анализаторы (осязание, слух): мягкие дорожки в месте отталкивания при прыжках в длину, высоту, звуковые сигналы.
2. Индивидуальный подход к ребенку во время освоения основных движений (сокращения количества повторений, дистанций, снижения темпа выполнения упражнений).
3. Использования наглядного материала, снарядов, различных ориентиров, отвечающих как педагогическим, так лечебно-коррекционным требованиям.
4. С детьми используются подвижные игры: на преодоление нарушений осанки (игры связанные с высокой двигательной активностью, лазанием, ползанием выпрямлением); игры на преодоление плоскостопия (развитие подвижности стоп), игры на развитие правильного положения головы (наклон, поворот головы); игры на развитие равновесия, пространственной ориентировки, развития бинокулярного зрения, глазодвигательного аппарата, игры для отдыха глаз.
5. Если по состоянию здоровья ребенок относится к специальной медицинской группе, то ведущим принципом является дифференцированный подход, дозирование нагрузок с учетом индивидуальных особенностей. Физическая нагрузка на ребенка в организованной деятельности носит переменный характер: выполнение упражнений чередуется с отдыхом, во время которого ребенок передвигается медленно и восстанавливает дыхание.

1. Учет особенностей методики формирования координации движений у детей с косоглазием и амблиопией в период окклюзионного лечения.
2. Следует уменьшить дозировку упражнений с наклонами вниз, прыжками, переворотами со спины на живот, упражнениями на животе.
3. При некоторых видах упражнений окклюзия снимается (работа с мячом, лазание, равновесие), чтобы ребенок ощутил движение своего тела, не боялся упасть, получить ушиб, т. к. заклейка ограничивает свободу движения.
4. На физкультурном занятии следует использовать замедленный показ движений, чтобы дети успели запомнить движение.
5. Необходимо чаще подходить к детям для фиксации их правильных движений.
6. Следует использовать приближение горизонтальной, вертикальной целей. Размер цели должен быть больше, чем для нормально видящих детей.
7. На физкультурных занятиях дети с низкой остротой зрения ставятся за детьми с более высокой остротой зрения, чтобы был ориентир для передвижения в пространстве. Необходимо также учитывать темп движения детей.

На физкультурных праздниках можно снимать окклюзию, чтобы у ребенка появилось ощущение свободы движения в пространстве, его красоты.

Система оздоровительной работы.

№ п\п	Мероприятия	Периодичность	Ответственные
1.	Обеспечение здорового ритма жизни - щадящий режим / в адаптационный период/ - гибкий режим дня - определение оптимальной нагрузки на ребенка с учетом возрастных и индивидуальных особенностей - организация благоприятного микроклимата	Ежедневно в адаптационный период Ежедневно Ежедневно	Воспитатели фельдшер ЦРБ
2.	Двигательная активность	Ежедневно	Воспитатели Инструктор по ф/к
1.	Утренняя гимнастика	Ежедневно	Воспитатели Инструктор по ф/к
2.	Образовательная деятельность по физическому развитию - в зале; - на улице (старший дошкольный возраст)	2-3р. в неделю-	Инструктор ф/к Воспитатели
3.	Спортивные упражнения (санки, лыжи, велосипеды и др.)	2 р. в неделю	Воспитатели Инструктор по ф/к
4.	Элементы спортивных игр	2 р. в неделю	Воспитатели Инструктор по ф/к
5.	Кружковая работа	1 р. в неделю	Инструктор по ф/к
6.	Активный отдых: - спортивный час; - физкультурный досуг; - поход в лес (старший дошкольный возраст)	1 р. в неделю 1 р. в месяц 1 р. в год	Инструктор по ф/к Воспитатели
7.	Физкультурные праздники (зимой, летом) «День здоровья» «Весёлые старты»	1 р. в год 1 р. в год	Инструктор по ф/к Воспитатели Муз. рук.
8.	Каникулы (непосредственная образовательная деятельность не проводится)	1 р. в год (в соответствии с годовым календарным учебным графиком)	Все педагоги
3.	Лечебно – профилактические мероприятия		
1.	Витаминотерапия	Курсы 2 р. в год	фельдшер ЦРБ
2.	Профилактика гриппа (проветривание после каждого часа, проветривание после занятия)	В неблагоприятный период (осень, весна)	фельдшер ЦРБ Воспитатели
3.	Физиотерапевтические процедуры (ингаляция)	В течение года	фельдшер ЦРБ
4.	Фитонезидотерапия (лук, чеснок)	В неблагопр. период	Воспитатели фельдшер ЦРБ
4.	Закаливание		
1.	Контрастные воздушные ванны	После дневного сна	Воспитатели
2.	Ходьба босиком	Лето	Воспитатели
3.	Облегчённая одежда детей	В течении дня	Воспитатели
4.	Мытьё рук, лица	Несколько раз в день	Воспитатели

Модель закаливания детей дошкольного возраст

Модель двигательного режима

Мероприятия	Место в режиме дня	Периодичность	Дозировка	2-3 года	3-4 года	4-5 лет	5-6 лет	6-7 лет
Вода								
Полоскание рта	После каждого приема пищи	Ежедневно 3 раза в день	50-70 мл воды t воды +20		+	+	+	+
Полоскание горла с эвкалиптом	После обеда	Ежедневно	50-70 мл р-ра нач. t воды +36 до +20		+	+	+	+
Обливание ног	После дневной прогулки	Июнь-август ежедневно	нач. t воды +18+20 20-30 сек.		+	+	+	+
Умывание	После каждого приема пищи, после прогулки	Ежедневно	t воды +28+20	+	+	+	+	+
Воздух								
Облегченная одежда	В течение дня	Ежедневно, в теч. года	-	+	+	+	+	+
Одежда по сезону	На прогулках	Ежедневно, в теч. года	-	+	+	+	+	+
Прогулка на свежем воздухе	После занятий, после сна	Ежедневно, в течение года	от 1,5 до 3 часов, в зависимости от сезона и погодных условий	+	+	+	+	+
Утренняя гимнастика на воздухе	-	Июнь-август	В зависимости от возраста	+	+	+	+	+
Физкультурные занятия на воздухе	-	В течение года	10-30 мин., в зависимости от возраста	+	+	+	+	+
Воздушные ванны	После сна	Ежедневно, в течение года	5-10 мин., в зависимости от возраста	+	+	+	+	+
	На прогулке	Июнь-август	-					
Выполнение режима проветривания помещения	По графику	Ежедневно, в течение года	6 раз в день	+	+	+	+	+
Дневной сон с открытой фрамугой	-	В теплый период	t возд.+15+16			+	+	+
Бодрящая гимнастика	После сна	Ежедневно, в течение года				+	+	+
Дыхательная гимнастика	Во время утренней зарядки, на физкультурном занятии, на прогулке, после сна	Ежедневно, в течение года	3-5 упражнений			+	+	+
Дозированные солнечные ванны	На прогулке	Июнь-август с учетом погодных условий	с 9.00 до 10.00 ч. по графику до 25 мин. до 30 мин.		+	+	+	+
Рецепторы								
Босохождение в обычных условиях	В течение дня	Ежедневно, в течение года	3-5 мин.	+				
Пальчиковая гимнастика	Перед завтраком	Ежедневно	5 мин.		+			
Контрастное босохождение (песок-трава)	На прогулке	Июнь-август с учетом погодных условий	От 10 до 15 мин.		+	+	+	+
Самомассаж	После сна	В течение года	2 раза в неделю			+	+	+
Массаж стоп	Перед сном	В течение года	1 раз в неделю			+	+	

Содержание	Младшая группа	Средняя группа	Старшая группа	Подготовительная
Подвижные игры во время приёма детей	Ежедневно 3-5 мин.	Ежедневно 5-7 мин.	Ежедневно 7-10 мин.	Ежедневно 10-12 мин.
Утренняя гимнастика	Ежедневно 3-5 мин.	Ежедневно 5-7 мин.	Ежедневно 7-10 мин.	Ежедневно 10-12 мин.
Физкультминутки	2-3 мин.	2-3 мин.	2-3 мин.	2-3 мин.
Музыкально – ритмические движения.	НОД по музыкальному развитию 6-8 мин.	НОД по музыкальному развитию 8-10 мин.	НОД по музыкальному развитию 10-12 мин.	НОД по музыкальному развитию 12-15 мин.
Непосредственно образовательная деятельность по физическому развитию (2 в зале, 1 на улице)	2 раз в неделю 10-15 мин.	3 раза в неделю 15-20 мин.	3 раза в неделю 15-20 мин.	3 раза в неделю 25-30 мин.
Подвижные игры: - сюжетные; - бессюжетные; - игры-забавы; - соревнования; - эстафеты; - аттракционы	Ежедневно не менее двух игр по 5-7 мин.	Ежедневно не менее двух игр по 7-8 мин.	Ежедневно не менее двух игр по 8-10 мин.	Ежедневно не менее двух игр по 10-12 мин.
Оздоровительные мероприятия: - гимнастика пробуждения - дыхательная гимнастика	Ежедневно 5 мин.	Ежедневно 6 мин.	Ежедневно 7 мин.	Ежедневно 8 мин.
Физические упражнения и игровые задания: - артикуляционная гимнастика; - пальчиковая гимнастика; - зрительная гимнастика.	Ежедневно, сочетая упражнения по выбору 3-5 мин.	Ежедневно, сочетая упражнения по выбору 6-8 мин.	Ежедневно, сочетая упражнения по выбору 8-10 мин.	Ежедневно, сочетая упражнения по выбору 10-15 мин.
Физкультурный досуг	1 раз в месяц по 10-15 мин.	1 раз в месяц по 15-20 мин.	1 раз в месяц по 25-30 мин.	1 раз в месяц 30–35мин.
Спортивный праздник	2 раза в год по 10-15 мин.	2 раза в год по 15-20 мин.	2 раза в год по 25-30 мин.	2 раза в год по 30-35 м.
Самостоятельная двигательная деятельность детей в течение дня	Ежедневно. Характер и продолжительность зависят от индивидуальных данных и потребностей детей. Проводится под руководством воспитателя.			

3.5. Организация предметно-пространственной развивающей образовательной среды

Предметно-пространственная развивающая образовательная среда (далее - ППРОС) в Организации должна обеспечивать реализацию АОП ДО, разработанных в соответствии с Программой. Организация имеет право самостоятельно проектировать ППРОС с учетом психофизических особенностей обучающихся с ОВЗ.

В соответствии со Стандартом, ППРОС Организации должна обеспечивать и гарантировать:
- охрану и укрепление физического и психического здоровья и эмоционального благополучия обучающихся с ОВЗ, проявление уважения к их человеческому достоинству, чувствам и

потребностям, формирование и поддержку положительной самооценки, уверенности в собственных возможностях и способностях, в том числе при взаимодействии обучающихся друг с другом и в коллективной работе;

- максимальную реализацию образовательного потенциала пространства Организации, группы и прилегающих территорий, приспособленных для реализации образовательной программы, а также материалов, оборудования и инвентаря для развития обучающихся дошкольного возраста с ОВЗ в соответствии с потребностями каждого возрастного этапа, охраны и укрепления их здоровья, возможностями учета особенностей и коррекции недостатков их развития;

- построение вариативного развивающего образования, ориентированного на возможность свободного выбора детьми материалов, видов активности, участников совместной деятельности и общения как с детьми разного возраста, так и с педагогическими работниками, а также свободу в выражении своих чувств и мыслей;

- создание условий для ежедневной трудовой деятельности и мотивации непрерывного самосовершенствования и профессионального развития педагогических работников, а также содействие в определении собственных целей, личных и профессиональных потребностей и мотивов;

- открытость дошкольного образования и вовлечение родителей (законных представителей) непосредственно в образовательную деятельность, осуществление их поддержки в деле образования и воспитания обучающихся, охране и укреплении их здоровья, а также поддержки образовательных инициатив внутри семьи;

- построение образовательной деятельности на основе взаимодействия педагогических работников с детьми, ориентированного на уважение достоинства и личности, интересы и возможности каждого ребенка и учитывающего социальную ситуацию его развития и соответствующие возрастные и индивидуальные особенности (недопустимость как искусственного ускорения, так и искусственного замедления развития обучающихся).

ППРОС Организации создается педагогическими работниками для развития индивидуальности каждого ребенка с учетом его возможностей, уровня активности и интересов, поддерживая формирование его индивидуальной траектории развития. Она должна строиться на основе принципа соответствия анатомо-физиологическим особенностям обучающихся (соответствие росту, массе тела, размеру руки, дающей возможность захвата предмета).

Для выполнения этой задачи ППРОС должна быть:

- содержательно-насыщенной и динамичной - включать средства обучения (в том числе технические и информационные), материалы (в том числе расходные), инвентарь, игровое, спортивное и оздоровительное оборудование, которые позволяют обеспечить игровую, познавательную, исследовательскую и творческую активность, экспериментирование с материалами, доступными детям; двигательную активность, в том числе развитие общей и тонкой моторики обучающихся с ОВЗ, участие в подвижных играх и соревнованиях; эмоциональное благополучие обучающихся во взаимодействии с предметно-пространственным окружением; игрушки должны обладать динамичными свойствами - подвижность частей, возможность собрать, разобрать, возможность комбинирования деталей; возможность самовыражения обучающихся;

- трансформируемой - обеспечивать возможность изменений ППРОС в зависимости от образовательной ситуации, в том числе меняющихся интересов, мотивов и возможностей обучающихся;

- полифункциональной - обеспечивать возможность разнообразного использования составляющих ППРОС (например, детской мебели, матов, мягких модулей, ширм, в том числе природных материалов) в разных видах детской активности;

- доступной - обеспечивать свободный доступ обучающихся, в том числе обучающихся с ОВЗ, к играм, игрушкам, материалам, пособиям, обеспечивающим все основные виды детской активности. Все игровые материалы должны подбираться с учетом уровня развития его познавательных психических процессов, стимулировать познавательную и речевую деятельность обучающегося с ОВЗ, создавать необходимые условия для его самостоятельной, в том числе, речевой активности;

- безопасной - все элементы ППРОС должны соответствовать требованиям по обеспечению надежности и безопасности их использования. При проектировании ППРОС необходимо учитывать целостность образовательного процесса в Организации, в заданных Стандартом образовательных областях: социально-коммуникативной, познавательной, речевой, художественно-эстетической и физической;
- эстетичной - все элементы ППРОС должны быть привлекательны, так, игрушки не должны содержать ошибок в конструкции, способствовать формированию основ эстетического вкуса ребенка; приобщать его к миру искусства;
- вариативной;
- здоровьесберегающей.

При создании предметно-пространственной развивающей среды необходимо учитывать гендерный принцип, обеспечивающий среду материалами и игрушками как общими, так и специфичными для мальчиков и девочек.

Материалы, игрушки и оборудование должны иметь сертификат качества и отвечать педагогическим и эстетическим требованиям (способствовать развитию творчества, воображения; возможности применять игрушки, как в индивидуальных, так и коллективных играх; обладать дидактическими свойствами (обучать конструированию, знакомить с цветом, формой и т. д.); приобщать к миру искусства.

Дошкольная организация должна иметь материалы и оборудование для полноценного развития детей в разных образовательных областях.

Для полноценного физического развития, охраны и укрепления здоровья детей должны быть: участок со специальным оборудованием (физкультурным инвентарём), в помещении — спортивный зал (включающий оборудование для ходьбы, бега, прыжков, катания, бросания, лазанья, общеразвивающих упражнений), кабинет для медицинского осмотра, изолятор, физкультурные центры в группах.

Для познавательного развития должны быть: материалы трёх типов (объекты для исследования в реальном действии, образно-символический материал и нормативно-знаковый материал (например, детские мини-лаборатории, головоломки-конструкторы); материалы для сенсорного развития (вкладыши — формы, объекты для сериации и т. п.). Данная группа материалов должна включать и природные объекты, в процессе действий с которыми дети могут познакомиться с их свойствами и научиться различным способам упорядочивания их (коллекции минералов, плодов и семян растений и т. д.).

Группа образно-символического материала должна быть представлена специальными наглядными пособиями, репрезентирующими детям мир вещей и событий; математические мульти-разделители, цифры, магнитные демонстрационные плакаты для счёта; центры опытно-экспериментальной деятельности, конструирования, дидактических и развивающих игр, книжный уголок.

Для социально-коммуникативного развития: игровое оборудование в группах и на участках, включающее предметы оперирования (для сюжетной игры), игрушки (персонажи и маркеры (знаки) игрового пространства); материал для игр с правилами (должен включать материал для игр на физическое развитие и игр на умственное развитие).

Для речевого развития: театрализованные, речевые и логопедические центры, центры для настольно-печатных игр, сенсорная комната.

Для художественно-эстетического развития: музыкальный зал, центр творчества в группах, специальное оборудование (доска для рисования мелом и маркером, фланелеграф, магнитные мольберты, доска для размещения работ по лепке и строительный материал, детали конструкторов, бумага разных цветов и фактуры, а также природные и бросовые материалы и др.).

ППРОС в каждой группе соответствует возрастным периодам развития ребёнка дошкольного возраста.

Оснащение уголков меняется в соответствии с тематическим планированием образовательного процесса.

В качестве центров развития выступают:

- центр детского творчества
- патриотический центр

- центр коррекции
- центр безопасности
- центр логики и математики
- центр познания и коммуникации
- центр сюжетно-ролевых игр
- центр театрализации и музицирования
- центр двигательной активности
- книжный уголок
- уголок ряженья
- центр настольно-печатных игр
- уголок природы
- зона выставки детского рисунка, детского творчества
- центр конструирования
- центр экспериментирования
- уголок уединения
- уголок дежурства и труда
- учебный центр

ППРОС в ДОУ обеспечивает условия для эмоционального благополучия детей с нарушениями зрения, а также для комфортной работы педагогических работников.

Социальное партнерство

Реализация воспитательного потенциала социального партнерства предусматривает: - участие представителей организаций-партнеров в проведении отдельных мероприятий (дни открытых дверей, государственные и региональные, праздники, торжественные мероприятия и тому подобное);

- участие представителей организаций-партнеров в проведении занятий в рамках дополнительного образования;

- проведение на базе организаций-партнеров различных мероприятий, событий и акций воспитательной направленности;

- - реализация различных проектов воспитательной направленности, совместно разрабатываемых детьми, родителями (законными представителями) и педагогами с организациями-партнерами. БДОУ СМО «Детский сад комбинированного вида № 5 «Берёзка» сотрудничает:

Наименование социальных партнёров	Формы сотрудничества	Периодичность сотрудничества
1	2	3
Вологодский институт развития образования.	Курсы повышения квалификации, участие в смотрах, семинарах, конференциях. Обмен опытом, посещение выставок по инноватике. ДОУ является учебно – методической и опытной площадкой ВИРО.	По плану ОО, ВИРО
МАДОУ "Детский сад №77" МАДОУ "Детский сад № 17" Г. Череповец	Поддержка инклюзивного образования Участие в реализации социально-образовательных значимых проектах и программ для детей, родителей и педагогов.	В течении года.
Вологодская филармония	Встречи с артистами филармонии, музыкальная гостиная, коллективные посещения детей, родителей и педагогов Вологодской филармонии.	1р в квартал
Городской историко-краеведческий музей	Экскурсии, игры – занятия, встречи сотрудников в музее и в детском саду, совместная организация выставок, конкурсов; совместные мероприятия родителей, детей, сотрудников детского сада на базе музея.	1р в квартал
БОУ СМО «СОШ №1»	Консультации для воспитателей и родителей. Экскурсии, родительские собрания, совместные выставки, совместные развлечения на базе детского сада, педсоветы. Посещение уроков в школе.	По плану преемственности
Сокольская детская библиотека	Коллективные посещения, литературные вечера, встречи с библиотекарем, познавательные викторины на базе библиотеки для родителей и детей, создание семейной библиотеки, организация встреч с поэтами и писателями.	По плану ДОО и библиотеки
Дом детского творчества	Экскурсии, посещение кружков, кукольных театров, выставок совместно с родителями, детьми и воспитателями детского сада на базе ДДТ.	2р в квартал
БУК СМО ЦНКиХР «Сокольский»	Встречи с интересными людьми, конкурсы детского творчества, театрализованные представления для детей.	Не чаще 1р в месяц
Школа искусств	Экскурсии, посещение выставок, занятия по знакомству с музыкой разных направлений, инструментами, посещение концертов. Встречи с художниками нашего города, экскурсии, посещение выставок совместное творчество. Приглашение художников на занятия в ДОУ во время каникул.	По плану Школы искусств
Средства массовой информации города Сокол	Публикации в газетах, журналах, выступление на радио и телевидении, рекламные блоки.	По мере необходимости
ГОУ ВО ДПО «Сокольский педагогический колледж»	Совместные мероприятия: уроки мастерства, семинары по практике. Круглый стол по обмену опытом. ОО является базой практики.	По плану Сокольского педколледжа
Детская поликлиника	Практикумы для родителей специалистами поликлиники, консультации для родителей и педагогов, экскурсии, игры-тренинги, профилактические осмотры детей, участие в медико-педагогической комиссии, индивидуальное консультирование по запросу детского сада.	По запросу родителей и ОО
Пожарная часть	Экскурсии, встречи с работниками пожарной части, конкурсы по	По плану ОО и

№25	ППБ, консультации, инструктажи.	пож. части
Центр помощи семье и детям	Консультации для педагогов по работе с семьями «Группы риска», консультирование родителей, попавших в трудную жизненную ситуацию. Проведение акций «Подарок солдату», сбор детских вещей для малообеспеченных семей	По плану центра
Комитет по физкультуре и спорту	Участие в спортивных мероприятиях (День здоровья, «Весёлые старты», лыжные соревнования)	По плану комитета
Молодёжные инициативные группы	Совместные акции, фестивали семейных клубов, конкурсы творчества для родителей	По плану МИГ

Содержательный раздел

3.6. Кадровые, финансовые, материально-технические условия реализации Программы

1. Кадровое обеспечение воспитательного процесса

В данном разделе представлены решения на уровне Организации по разделению функционала, связанного с организацией и реализацией воспитательного процесса; по обеспечению повышения квалификации педагогических работников Организации по вопросам воспитания, психолого-педагогического сопровождения обучающихся с нарушениями зрения.

Также здесь представлена информация о возможностях привлечения специалистов других организаций (образовательных, социальных).

Кадровые условия реализации Программы

Реализация Программы обеспечивается педагогическими, руководящими и иными работниками, имеющими профессиональную подготовку, соответствующую квалификационным требованиям, установленным в Едином квалификационном справочнике должностей руководителей, специалистов и служащих, раздел «Квалификационные характеристики должностей работников образования», утвержденном приказом Министерства здравоохранения и социального развития Российской Федерации от 26 августа 2010 г. N 761н (зарегистрирован Министерством юстиции Российской Федерации 6 октября 2010 г., регистрационный N 18638) с изменениями, внесенными приказом Министерства здравоохранения и социального развития Российской Федерации от 31 мая 2011 г. N 448н (зарегистрирован Министерством юстиции Российской Федерации 1 июля 2011 г., регистрационный N 21240), в профессиональных стандартах «Педагог (педагогическая деятельность в сфере дошкольного, начального общего, основного общего, среднего общего образования) (воспитатель, учитель)», утвержденном приказом Министерства труда и социальной защиты Российской Федерации от 18 октября 2013 г. N 544н (зарегистрирован Министерством юстиции Российской Федерации 6 декабря 2013 г., регистрационный N 30550) с изменениями, внесенными приказами Министерства труда и социальной защиты Российской Федерации от 5 августа 2016 г. N 422н (зарегистрирован Министерством юстиции Российской Федерации 23 августа 2016 г., регистрационный N 43326), «Педагог-психолог (психолог в сфере образования)», утвержденном приказом Министерства труда и социальной защиты Российской Федерации от 24 июля 2015 г. N 514н (зарегистрирован Министерством юстиции Российской Федерации 18 августа 2015 г., регистрационный N 38575); «Специалист в области воспитания», утвержденном приказом Министерства труда и социальной защиты Российской Федерации от 10 января 2017 г. N 10н (зарегистрирован Министерством юстиции Российской Федерации 26 января 2017 г., регистрационный N 45406); «Ассистент (помощник) по оказанию технической помощи инвалидам и лицам с ограниченными возможностями здоровья», утвержденном приказом Министерства труда и социальной защиты Российской Федерации от 12 апреля 2017 г. N 351н (зарегистрирован Министерством юстиции Российской Федерации 4 мая 2017 г., регистрационный N 46612).

Одним из ключевых моментов в реализации поставленных задач является наличие стабильного, творческого коллектива в ДОУ, грамотная кадровая политика администрации. Большинство педагогов имеют значительный стаж и обладают богатым практическим опытом работы с детьми. Ежегодно на базе ДОУ проходят практику студенты СПК.

Педагогический персонал: всего в ДОУ – 31 педагогов, из них:

Старший воспитатель - 1 чел.

воспитатели – 22 чел.

специалисты – 10 чел., из них:

учитель – дефектолог (тифлопедагог) – 2 чел.

учитель – логопед – 4 чел.

педагог – психолог – 1 чел.

инструктор по физической культуре – 1 чел.

музыкальный руководитель – 2 чел.

Медицинский персонал: лечебно-восстановительную работу с детьми в лечебном кабинете осуществляет медицинский персонал городской детской поликлиники: врач-офтальмолог, 1 медсестра ортопии.

№п/п	Показатели	Количество	
		человек	в %
1	Педагогические кадры	32	100
2	<u>Образовательная структура педагогов:</u>		
	-среднее-специальное	17	51
	-незаконченное высшее	0	0
	- высшее	15	49
3	<u>Численность педагогов, имеющих квалификационные категории:</u>		
	- высшая	25	79
	- первая	6	18
	- без категории	1	3
4	Проходили обучение в учебных заведениях на курсах повышения квалификации	32	100
6	<u>Стаж работы:</u>	0	0
	-до 5 лет		
	-5 – 15 лет	0	0
	-15 – 25 лет	8	24
	-свыше 25	24	76

Кадровое обеспечение рабочей программы воспитания

Реализации Программы воспитания в процессе ее проектирования и организации в ДОО:

Наименование должности (в соответствии со штатным расписанием)	Функционал
Заведующий Старший воспитатель	<ul style="list-style-type: none"> - руководит воспитательной деятельностью на уровне ДООУ; - создает условия, позволяющие коллективу реализовать воспитательную деятельность; - ведет аналитическую работу по учету благоприятных факторов и условий, способствующих выполнению воспитательно-образовательного процесса и факторов, которые мешают данной работе; - контролирует исполнение управленческих решений, в т. ч. воспитательный процесс; - разрабатывает локальные акты, необходимых для организации воспитательной работы (положения, инструкции, должностные и функциональные обязанности, проекты и Программы, в т. ч. воспитания и др.); - проводить мониторинга состояния воспитательно-образовательной работы совместно с Педагогическим советом; - организует повышение квалификации и профессиональную переподготовку педагогов; - проводит анализ и контроль за деятельностью педагогических работников по реализации Программы воспитания; - контролирует и мотивирует педагогов к распространению накопленного собственного опыта и к заимствованию передового опыта воспитательной работы у педагогов других образовательных организациях; - контролирует и мотивирует педагогов к участию в разработке и реализации разнообразных образовательных и социально значимых проектов; - контролирует наполнение официального сайта информацией о воспитательной деятельности; - создает необходимую инфраструктуру и условия для осуществления воспитательной деятельности; - развивает сотрудничество с социальными партнерами; - формирует у общественности устойчивое представление о положительном имидже ДООУ на основе достижений и результатов деятельности.
Педагог-психолог	<ul style="list-style-type: none"> - оказывает психолого-педагогическое сопровождение, помощь и консультирование; - осуществляет мониторинг познавательного и личностного развития воспитанников; - организует и проводит (участвует) различные формы работы по направлениям воспитания; - помогает воспитателям и специалистам в работе по Программе воспитания; - транслирует и распространяет собственный опыт проведения воспитательной работы в ДООУ, участвует в конкурсах и мероприятиях разного уровня.
Воспитатель Музыкальный руководитель Инструктор по физической культуре	<ul style="list-style-type: none"> - выполняет уклад ДООУ, соблюдает этические нормы и правила, служит примером, формируя тем самым устойчивое положительное мнение об имидже ДООУ; - обеспечивает занятие воспитанников творчеством, медиа, физической культурой; - формирует у обучающихся активную гражданскую позицию, сохраняет и приумножает представления участников образовательных отношений о нравственных, культурных и научных ценностях современного общества, транслирует сохранение традиций ДООУ; - ведет работу по формированию общей культуры будущего школьника; - ведет работу по приобщению к здоровому образу жизни; - внедряет в практику воспитательной работы наиболее результативные

	<p>формы работы с дошкольниками и их семьями;</p> <ul style="list-style-type: none"> - транслирует и распространяет собственный опыт воспитательной работы в ДООУ, участвует в конкурсах и мероприятиях разного уровня; - заимствует передовой опыт воспитательной работы у педагогов других образовательных организациях и внедряет его в работу; - выполняет уклад ДООУ, соблюдает этические нормы и правила, служит примером, формируя тем самым устойчивое положительное мнение об имидже ДОО.
Учитель-дефектолог	<ul style="list-style-type: none"> -Обеспечивает своевременную специализированную помощь дошкольникам с ОВЗ, испытывающих трудности в обучении, в освоении ими обязательного минимума содержания образования в условиях дошкольного учреждения. -Коррекционно-педагогическая работа дефектолога, основываясь на принципах коррекционной педагогики, строится с учетом возрастных и индивидуальных особенностей учащихся, в соответствии со структурой и характером нарушений, их влиянием на образовательную деятельность и общее развитие ребенка. -Коррекционно – развивающая работа учителя – дефектолога построена в соответствии с ФГОС.
Учитель-логопед	<ul style="list-style-type: none"> -Организовывает и осуществляет учебно-коррекционную работу с детьми, имеющими отклонения в речевом развитии; - Проводит обследование детей, определение структуры и степени выраженности имеющихся у детей дефектов; -Организует проведение групповых и индивидуальных занятий по исправлению отклонений в речевом развитии, восстановление нарушенных речевых функций; -Ведёт необходимую документацию. -В составе ПМПк ДОО обследует состояние речи детей. Формирует группы детей с однородными нарушениями речи В течение учебного года обследует состояние речи детей средних и младших групп с целью раннего выявления тяжелых нарушений речи. -Организует и осуществляет работу, направленную на максимальную коррекцию отклонений в речевом развитии воспитанников; -Создает условия для развития речевой деятельности и речевого общения детей.

2. Финансовое обеспечение

В объем финансового обеспечения реализации Программы включаются затраты на оплату труда педагогических работников с учетом специальных условий получения образования обучающимися с нарушениями слуха (глухих, слабослышащих и позднооглохших, перенесших операцию по кохлеарной имплантации); нарушениями зрения (слепых, слабовидящих, с амблиопией и косоглазием); ТНР; НОДА; ЗПР; РАС; умственной отсталостью (интеллектуальными нарушениями), ТМНР (части 2, 3 статьи 99 Федерального закона от 29 декабря 2012 г. N 273-ФЗ «Об образовании в Российской Федерации» (Собрание законодательства Российской Федерации, 2012, N 59, ст. 7598; 2022, N 29, ст. 5262).

3. Материально-технические условия реализации ФАОП для обучающихся с ОВЗ должны обеспечивать возможность достижения обучающимися в установленных Стандартом результатов освоения основной образовательной программы дошкольного образования.

Описание материально-технического обеспечения Программы

Здание и помещения, участок детского сада соответствуют СанПиН 2.4.1.3049-13 «Санитарно-эпидемиологическим требованиям к устройству, содержанию и организации режима работы дошкольных образовательных организаций»; требованиям пожарной безопасности; требованиям к средствам обучения и воспитания в соответствии с возрастом и индивидуальными особенностями развития детей.

В детском саду 2 группы для детей с нарушениями зрения. Группы оснащены игровым, спальным помещением, приемными (раздевальными), туалетными, умывальными помещениями.

Создание предметно-развивающей среды является одним из условий успешной реализации Программы. Чтобы обеспечить психологическую защищенность, развитие индивидуальности ребенка с ОВЗ, необходимо учитывать основное условие построения среды - личностно-ориентированную модель. Позиция взрослых при этом исходит из интересов ребенка и перспектив его развития. Также основанием для создания предметно-развивающей среды в группе для детей с нарушением зрения является соблюдение офтальмо-гигиенических условий, удовлетворяющих потребностям возрастной категории, ориентацией на опережение развития.

Для развития детей с нарушением зрения созданы специальные санитарно-гигиенические условия пребывания в детском саду, которые соблюдают все педагоги:

- достаточный уровень освещенности - не менее 600 лк, для детей страдающих светобоязнью – не более 300 лк, в системе общего освещения в горизонтальной плоскости на уровне 0,5 м от пола;
 - содержание в чистоте очков и окклюзий;
 - цветовое оформление использование пастельных тонов в интерьере групп;
- для снятия зрительного утомления – зеленый цвет, для стимуляции зрительных функций цвета наиболее раздражающие сетчатку (красный, желтый, оранжевый);
- посадка детей на занятия осуществляется с учетом диагноза, остроты центрального зрения, в соответствии с окклюдорным лечением;
 - к дидактическому и стимульному материалу;
 - алгоритм проведения зрительной гимнастики.

Предметно-пространственная среда, наряду с групповыми помещениями включает специализированные помещения, что позволяет осуществлять всестороннее развитие воспитанников. Главное условие предметно-развивающей среды – создание оптимальных условий, обеспечивающих взаимосвязь коррекционно-компенсаторной и лечебно-восстановительной работы.

Организация предметно пространственной среды согласуется с принципами индивидуальной и подгрупповой работы с детьми и задачами программы. Большое внимание уделено созданию специальной коррекционно-оздоровительной среды во всем пространстве детского сада:

- специальные зрительные ориентиры на лестнице в виде яркой полосы на каждой ступеньке лестницы, сигнальные пятна на ручках дверей, на спортивном оборудовании, зрительные тренажеры
- использование подставок, изменяющих угол наклона, для действий с дидактическим материалом (для детей со сходящимся косоглазием)
- при организации среды сохраняем общепедагогические требования, выделены «коррекционные зоны» (сенсомоторного развития).

Примерный перечень игр и игровых упражнений, детского литературного материала, иллюстративного материала, произведений декоративно-прикладного искусства, музыкального материала, оборудования и материалов для предметно-развивающей среды для детей с нарушениями зрения представлен в *«Программы специальных (коррекционных) образовательных учреждений IV вида (для детей с нарушением зрения). Коррекционная работа в детском саду» /Под ред. Л. И. Плаксиной. – М.: Издательство «Экзамен», 2003. - 256 с.*

Перечень специального оборудования, методических пособий и материалов используемых в ДОУ

Специальное оборудование:

- двухцветный фланелеграф для индивидуальной работы
- лупы
- настенный термометр
- подставки для индивидуальной работы
- подставки книжные
- указка пластмассовая
- указка лазерная

Развивающие игры и пособия

- аэробол
- дидактическая игра «Парные картинки»
- дидактический материал «Запомянай-ка»
- домино «Жу-жу»
- игра-занятие «Поиграй-ка»
- игра-занятие «Скоро в школу 2»
- игровой набор «Развивающая головоломка»
- игры Никитина
- игры-шнуровки
- кубики «Сложи узор»
- лото «Парочки»
- магнитная азбука
- материал для диагностических и развивающих занятий «Скоро в школу»
- методический пакет «Обучающие пазлы»
- мягкий конструктор
- набор фигурок домашних животных
- набор фигурок диких животных
- набор динозавров
- набор насекомых
- набор для творчества «Цветная геометрика»
- набор кубиков
- настольный тренажер «Спираль»
- пазлы мелкого размера (маленькие коробки)
- пазлы мелкого размера (большие коробки)
- пазлы среднего размера
- пирамидки-вкладыши
- пирамидки разной величины и разных материалов
- познавательные игры-лото «Цвет и форма», «Животные», «Растительный мир», «Мир человека», «Времена года»,
- развивающий материал «Что лишнее?»
- развивающая игра «Рукавички»
- развивающая игра «Логические таблицы»
- развивающая игра «Мои любимые сказки»
- развивающая игра «Цветная геометрия»
- развивающая игра «Логические блоки Дьенеша»
- развивающая игра «Формы»
- развивающая игра «Контурсы»
- развивающая игра «Что к чему?»
- развивающая игра «Все профессии важны»
- развивающая игра «Цвета»
- развивающая игра «Контрасты»
- развивающая игра «Исправь ошибку художника»
- развивающая игра «Веселая логика»
- развивающая игра «Профессии»
- развивающая игра «Чей домик?»
- развивающая игра «Найди пару»
- развивающая игра «Противоположности»
- развивающая игра «Цвета радуги»
- развивающая игра «Ошибки художника»
- развивающая игра «Кем быть?»
- развивающие задания «Отгадай-ка»
- рамки-вкладыши
- серии сюжетных картинок

- трафареты внутренние
- цветные счетные палочки Кюизенера

Демонстрационный и раздаточный материал по предметно-лексическим темам:

- плакаты;
- схемы, таблицы, алгоритмы, модели;
- предметные и сюжетные демонстрационные картины;
- плоскостной и объёмный раздаточный материал;
- пособия по развитию зрительного восприятия (раздаточный материал с учетом зрительной нагрузки);
- пособия по пространственной ориентировке (раздаточный материал с учетом зрительной нагрузки);

Диагностические пособия:

- диагностический инструментарий (практическое приложение к карте развития ребенка с нарушением зрения дошкольного возраста);
- диагностика зрительного восприятия: пособия «Ателье», «Подбери предметы заданной формы», «Подбери ленточки одинаковой длины»;
- диагностика предметных представлений: «Какие предметы здесь спрятались», «Что хотел нарисовать художник?», «Узнай и назови».
- диагностика восприятия пространства и ориентировки в пространстве: «Найди по схеме», «Где находится домик?»;
- исследование конструктивного праксиса: «Сложи узор», «Геометрическая мозаика», «Собери картинку», «Геоборд»;
- диагностика осязательного восприятия: «Волшебный мешочек», «Забавные пуговицы»;
- диагностика мыслительной деятельности и психических процессов: «Отгадай-ка», «Цветные матрицы Равена»;
- диагностика речевого развития: Альбом для логопеда/Иншакова О.Б.- М.: Гуманитарный издательский центр «ВЛАДОС», 2005.
- диагностика мелкой моторики рук: корректурные пробы, пальчиковые упражнения, мозаика.

Пособия по развитию зрительного восприятия (фронтальные и индивидуальные):

Пособия по ориентировке в большом и малом пространствах: *звукоориентиры, вспомогательные средства, макеты помещений и планы, иллюстрации поз ребенка при ходьбе; игровые пособия: «Каждой рыбе свой аквариум», «Помоги животному найти свой домик», «Веселые человечки», «Морское дно» и др.*

Пособия по развитию мыслительной деятельности: кубики, разрезные картинки, танграммы, кубики Дьенеша, палочки Кюизенера, «Поиграй-ка».

Вид помещения Функциональное использование	Оснащение
Участок детского сада	
Прогулочные участки - прогулки, - игровая деятельность, досуги, - самостоятельная двигательная активность детей.	Оборудование для игровой, двигательной, трудовой, познавательной деятельности детей
Спортивная площадка Проведение физкультурных занятий,	Физкультурное оборудование для двигательной деятельности
Помещения детского сада	
Кабинет охраны и коррекции зрения	Офисная мебель

<p>- лечение детей с нарушениями зрения</p>	<p>медтехника</p>
<p>Групповые комнаты - игровая деятельность - учебная деятельность - самообслуживание - трудовая деятельность - самостоятельная творческая деятельность - ознакомление с природой, труд в природе - экспериментально-исследовательская деятельность</p>	<p>Детская мебель для практической деятельности Книжный уголок Уголок для изобразительной детской деятельности Игровая мебель Атрибуты для сюжетно-ролевых игр: «Семья», «Магазин», «Парикмахерская», «Больница», «Ателье», «Библиотека», «Школа» Конструкторы различных видов Головоломки, пазлы, настольно-печатные игры, лото Дидактические игры по математике, развитию речи, ознакомлению с окружающим Различные виды театров Уголок ряжения</p>
<p>Спальные помещения групп - дневной сон - гимнастика после сна</p>	<p>Спальная мебель</p>
<p>Раздевальные комнаты - проведение работы с детьми по формированию навыков самообслуживания - информационно-просветительская работа с родителями</p>	<p>Раздевальные шкафчики для детей Информационный уголок Выставки детского творчества Наглядно-информационный материал для родителей</p>
<p>Методический кабинет - осуществление методической помощи педагогам - подготовка к консультациям, семинарам, педагогическим советам - выставка дидактических и методических материалов для организации работы с детьми по различным направлениям развития</p>	<p>Библиотека педагогической и методической литературы для обучения детей с нарушениями зрения Библиотека периодических изданий Пособия для занятий Опыт работы педагогов Материалы консультаций, семинаров, семинаров-практикумов, педагогических советов Демонстрационный и раздаточный материал для занятий с детьми с нарушениями зрения Иллюстративный материал для занятий с детьми с нарушениями зрения</p>
<p>Кабинеты учителей-дефектологов - подгрупповые коррекционные занятия - индивидуальные коррекционные занятия - консультативная работа с воспитателями - родительские собрания и прочие мероприятия для родителей - дополнительные образовательные услуги</p>	<p>рабочий стол стулья для взрослых шкафы для пособий, игрушек и прочего материала детские столы детские стулья методическая литература учебная доска зеркало настенное фланелеграфы для фронтальной и индивидуальной работы подставки указки диагностические пособия методические пособия: - по развитию зрительного восприятия; - по ориентировке в большом и малом пространстве; - по развитию психических процессов; - по развитию мелкой моторики рук; - для восприятия и понимания различных видов картин. специальные пособия на развитие зрительной</p>

	<p>функции:</p> <ul style="list-style-type: none"> - кольцебросы; - офтальмотренажеры; - дартс; - зрительные ориентиры; - офтальмопроекторы.
<p>Музыкальный зал, кабинет музыкального руководителя</p> <ul style="list-style-type: none"> - занятия по музыкальному воспитанию - индивидуальные занятия - праздники и утренники <p>развлечения</p> <ul style="list-style-type: none"> - тематические досуги - театральные представления - родительские собрания и прочие мероприятия для родителей - дополнительные образовательные услуги 	<p>фортепьяно музыкальный центр магнитофон синтезатор мультимедийная установка микрофон стойка для микрофона компьютер «зеркальный шар» музыкальные инструменты для детей методическая литература, сборники нот иллюстративный материал подборка дисков с музыкальными произведениями, сказками шкафы для используемых пособий, игрушек, атрибутов кафедра для выступлений педагогов детские стулья стулья для взрослых различные виды театров ширма для кукольного театра декорации для театральной деятельности наглядно – информационный материал</p>
<p>Физкультурный зал</p> <ul style="list-style-type: none"> - ОД - Утренняя гимнастика - Спортивные досуги - Развлечения, праздники - Консультативная работа с родителями - Дополнительные образовательные услуги 	<ul style="list-style-type: none"> - Спортивное оборудование для прыжков, метания, лазания, подлезания (батут, стойки-мишени, шведская стенка, маты, туннели) - Детские тренажеры («Велосипед», «Бегущая по волнам», «Гребной») - Спортивное оборудование для детского фитнеса (фитболы, степ-доски, гимнастические коврики) - Спортивное оборудование для О.Р.У. (обручи, гимнастические палки, мячи разного диаметра) - Оборудование для спортивных игр (волейбольные мячи, сетка, баскетбольные кольца) - Коррекционное оборудование для детей с ОВЗ (мягкие звенящие мячи, балансир - «гусеница») - Магнитофон с аудиозаписями - Иллюстративный материал - Методические пособия (картотеки, схемы)
<p>Кабинет охраны и коррекции зрения</p>	<ul style="list-style-type: none"> - Набор очковых линз - Цветотест- 4х точечный аппарат - Амблиотренер - Макулостимулятор - Аппарат для магнитотерапии с насадкой «АТОС» - Синоптофор - Бивизиотренер - Скиаскопические линейки - Офтальмоскоп зеркальный - Офтальмоскоп электрический прямой - Щелевая лампа

	<ul style="list-style-type: none"> - фотовспышка - Макулотестер для стимуляции центральной зоны сетчатки - Приставка «Каскад к аппарату Аппарат «АМО - АТОС» - Программа для компьютера Синоптофор + Клинок-3 - Ноутбук-2 шт. - Аппарат «Спекл» - Форбис - Монобиноскоп - Набор на 266 пробных очковых линз - Армед
--	---

Литература

1. Бережнова О.В. Работа с семьей при подготовке детей к школе. – СПб.: Детство-Пресс, 2011
2. Будникова Р.Д., Касаткина Е.И. Пальчиковые игры со словом – Издательство Вологодского института повышения квалификации и переподготовки педагогических кадров, 1994.
3. Васюкова Н.Е., Лыкова И.А., Рыжова Н.А. Труд в образовательной программе детского сада. Интегрированный подход. Методическое пособие. – М.: Цветной мир, 2014.
4. Веракса Н.Е., Веракса А.Н. Проектная деятельность дошкольников – «Мозаика-Синтез», 2015 г.
5. Веракса Н.Е., Галимов О.Р. Познавательльно-исследовательская деятельность дошкольников – «Мозаика-Синтез», 2015 г.
6. Волкова С.И., Пчелкина О.Л. Альбом по математике и конструированию для 1 класса четырехлетней начальной школы. – М.: Просвещение, 1993. – 32 с.: ил.
7. Григорьева Л.П., Бернадская М.М., Блинникова И.В., Солнцева О.Г., Развитие восприятия у ребёнка. Пособие для коррекционных занятий с детьми с ослабленным зрением в семье, детском саду, начальной школе. – 2-е изд., дораб. – М.: Школьная Пресса, 2007. – 72 ст.: ил. – («Воспитание и обучение детей с нарушениями развития. Библиотека журнала»; Вып. 41.)
8. Иншакова О.Б. Альбом для логопеда / О.Б. Иншакова. М.: Гуманитар. изд. центр ВЛАДОС, 2005. – 279 с.: ил. – (Коррекционная педагогика).
9. Казунина И.И., Лыкова И.А. Развивающая предметно-пространственная среда дошкольной образовательной организации. Методические рекомендации. – М.: Цветной мир, 2014.
10. Касаткина Е.И. Игра в жизни дошкольника. Учебно-методическое пособие. – М.: Дрофа, 2010.
11. Коломийченко Л.В. Я – компетентный родитель: Программа взаимодействия с родителями дошкольников. – М.: ТЦ Сфера, 2013. Лыкова И.А., Шипунова В.А. Азбука безопасного общения и поведения. Уч.-метод. пособие.– М.: Цветной мир, 2013.
12. Кузнецова В.М. Минуты здоровья: Методические рекомендации по организации активного отдыха детей дошкольного и младшего школьного возраста. – Мурманск: НИЦ «Пазори», 2001 – 68 с.
13. Лыкова И.А., Шипунова В.А. Дорожная азбука. – М.: Цветной мир, 2013.
14. Лыкова И.А., Шипунова В.А. Огонь – друг, огонь – враг. Уч.-метод. пособие. – М.: Цветной мир, 2013.
15. Лыкова И.А., Рыжова Н.А., Шипунова В.А. Опасные предметы, существа, явления. Уч.-метод. пособие.– М.: Цветной мир, 2013.
16. Лыкова И.А., Шипунова В.А. Комплект дидактических пособий «Детская безопасность»: 1) «Безопасность на дороге»; 2) «Опасные явления в природе»; 3) «Пожарная безопасность»; 4) «Что такое хорошо и что такое плохо». – М.: Цветной мир, 2014.
17. Лыкова И.А., Буренина А.И. и др. Талантливые дети: индивидуальный подход в художественном развитии. – М.: Цветной мир, 2012.
18. Лыкова И.А. Методические рекомендации к программе «Цветные ладошки» (изобразительная деятельность). – М.: Цветной мир, 2014.
19. Лыкова И.А. Программа художественного воспитания, обучения и развития детей 2-7 лет «Цветные ладошки». – М.: Цветной мир, 2014.
20. Максаков А.И. Правильно ли говорит ваш ребенок: Кн. для воспитателя дет. сада. – 2-е изд., испр. – М.: Просвещение, 1988. – 159 с.: ил.
21. Малева З.П. Подготовка детей дошкольного возраста с нарушением зрения к плеопто-ортоптическому лечению / З.П. Малева. – М.: Издательство ПАРАДИГМА, 2011. – 127 с. – (Специальная коррекционная педагогика).
22. Никулина Г.В., Фомичева Л.В. Охраняем и развиваем зрение. Учителю о работе по охране и развитию зрения учащихся младшего школьного возраста: Учебно-методическое пособие

- для педагогов образовательных учреждений общего назначения. СПб.: «ДЕТСТВО-ПРЕСС», 2002.- 128 с.
23. От рождения до школы. Примерная основная общеобразовательная программа дошкольного образования / Под ред. Н.Е. Вераксы, Т.С. Комаровой, М.А. Васильевой. – 2-е изд., испр. и доп. – М.: МОЗАИКА-СИНТЕЗ, 2011. – 336 с.
24. Программы специальных (коррекционных) образовательных учреждений 4 вида (для детей с нарушением зрения). Программы детского сада. Коррекционная работа в детском саду / Под ред. Л.И. Плаксиной. – М.: Издательство «Экзамен», 2003. – 256 с.
25. Программа воспитания и обучения в детском саду / Под ред. Васильевой, В.В. Гербовой, Т.С. Комаровой. – М.: Издательский дом «Воспитание дошкольника», 2004; М.: Мозаика – Синтез, 2005.
26. Рунова М.А. Радость в движении (для младшего дошкольного возраста). М.: Просвещение, 2014.
27. Семенович А.В. Нейропсихологическая диагностика и коррекция в детском возрасте: Учеб. Пособие для высш. учеб. заведений. – М.: Издательский центр «Академия», 2002. – 232 ст.: ил.
28. Сидорчук Т.А., Кузнецова А.Б. Обучение дошкольников творческому рассказыванию по картине / Пособие для педагогов детских дошкольных учреждений / Ульяновск: Ул ГТУ, 1997. -74 с.: ил.
29. Тимофеева Л.Л., Королева Н.И. Формирование культуры безопасности. Взаимодействие семьи и ДОО – СПб.: Детство-пресс, 2014.
30. Ушакова О.С. Теория и практика развития речи дошкольника. Задачи речевого развития. Особенности развития связной речи. Формирование образной речи. – М.: ТЦ Сфера, 2010.
31. Ушакова О.С. Развитие речи детей 3-5 лет. Программа. Конспекты занятий. Методические рекомендации. – М.: ТЦ Сфера, 2013.
32. Ушакова О.С. Развитие речи детей 5-7 лет. Программа. Конспекты занятий. Методические рекомендации. – М.: ТЦ Сфера, 2013.
33. Ушакова О.С. Придумай слово. Речевые игры. Упражнения. Методические рекомендации. Книга для воспитателей детского сада и родителей. – М.: ТЦ Сфера, 2014.
34. Файзуллаева Е.Д. Я – сам! Я – сама! Воспитание самостоятельности. Методическое пособие. – М.: Цветной мир, 2014. ДОШКОЛЬНЫЙ ВОЗРАСТ
35. Физкультминутки. Вып. 2 / Авт. – сост. Левина С.А., Тукачева С.И. – Волгоград: Учитель, 2006. – 76 с.

Краткая презентация программы.

1. Адаптированная образовательная программа дошкольного образования для обучающихся с нарушениями зрения (далее - Программа) составлена на основе Федеральной адаптированной образовательной программы дошкольного образования для обучающихся с ограниченными возможностями здоровья (далее – ФАОП) разработанной в соответствии с Порядком разработки и утверждения федеральных основных общеобразовательных, утвержденным приказом Министерства просвещения Российской Федерации от 30 сентября 2022 г. N 874 (зарегистрирован Министерством юстиции Российской Федерации 2 ноября 2022 г., регистрационный N 70809) и Федеральным государственным образовательным стандартом дошкольного образования (далее - Стандарт).

Федеральный государственный образовательный стандарт дошкольного образования, утвержденный приказом Министерства образования и науки Российской Федерации от 14 ноября 2013 г. N 1155 (зарегистрирован Министерством юстиции Российской Федерации 14 ноября 2013 г., регистрационный N 30384), с изменениями, внесенными приказом Министерства просвещения Российской Федерации от 21 января 2019 г. N 31 (зарегистрирован Министерством юстиции Российской Федерации 13 февраля 2019 г., регистрационный N 53776).

Стандарт определяет инвариантные цели и ориентиры разработки адаптированных основных образовательных программ дошкольного образования, а ФАОП предоставляет примеры вариативных способов и средств их достижения.

2. ФАОП является документом, в соответствии с которым БДОУ СМО «Детский сад комбинированного вида № 5 «Березка», осуществляет образовательную деятельность на уровне дошкольного образования самостоятельно разрабатывает и утверждает адаптированную образовательную программу дошкольного образования для обучающихся с нарушениями зрения (слабовидящих и с пониженным зрением (амблиопией и косоглазием, функциональными расстройствами и нарушениями зрения) дошкольного возраста (далее АОП ДО для обучающихся с нарушениями зрения (слабовидящих и с пониженным зрением (амблиопией и косоглазием, функциональными расстройствами и нарушениями зрения)

3. Содержание и планируемые результаты (целевые ориентиры), разработанные БДОУ СМО «Детский сад комбинированного вида № 5 «Берёзка», для обучающихся дошкольного возраста с нарушениями зрения (слабовидящих и с пониженным зрением (амблиопией и косоглазием, функциональными расстройствами и нарушениями зрения), должны быть не ниже соответствующих содержания и планируемых результатов ФАОП.

По своему организационно-управленческому статусу ФАОП, реализующая принципы Стандарта, имеет модульную структуру.

4. Рамочный характер ФАОП раскрывается через представление общей модели образовательного процесса в образовательных организациях, возрастных нормативов развития, общих и особых образовательных потребностей обучающихся дошкольного возраста с нарушениями зрения (слабовидящих и с пониженным зрением (амблиопией и косоглазием, функциональными расстройствами и нарушениями зрения), определение структуры и наполнения содержания образовательной деятельности в соответствии с направлениями развития ребенка в пяти образовательных областях. Образовательные области, содержание образовательной деятельности, равно как и организация образовательной среды, в том числе предметно-пространственная и развивающая образовательная среда, выступают в качестве модулей, из которых создается основная образовательная программа БДОУ СМО «Детский сад комбинированного вида № 5 «Берёзка». Модульный характер представления содержания ФАОП позволяет конструировать АОП ДО для обучающихся с нарушениями зрения (слабовидящих и с пониженным зрением (амблиопией и косоглазием, функциональными расстройствами и нарушениями зрения).

5. Структура Программы в соответствии с требованиями ФАОП и Стандарта включает три

основных раздела - целевой, содержательный и организационный.

1). **Целевой раздел** Программы включает пояснительную записку и планируемые результаты освоения Программы, определяет ее цели и задачи, принципы и подходы к формированию Программы, планируемые результаты ее освоения в виде целевых ориентиров.

2). **Содержательный раздел** Программы включает описание образовательной деятельности по пяти образовательным областям:

- социально-коммуникативное развитие;
- познавательное развитие;
- речевое развитие;
- художественно-эстетическое развитие;
- физическое развитие;

В содержательный раздел включаются формы, способы, методы и средства реализации программы, которые отражают аспекты образовательной среды:

- предметно-пространственная развивающая образовательная среда;
- характер взаимодействия с педагогическим работником;
- характер взаимодействия с другими детьми;
- система отношений ребенка к миру, к другим людям, к себе самому;
- содержание образовательной деятельности по профессиональной коррекции нарушений развития обучающихся с нарушениями зрения.

Программа *определяет базовое содержание образовательных областей с учетом возрастных и индивидуальных особенностей* обучающихся в различных видах деятельности, таких как:

1. Предметная деятельность.
2. Игровая (сюжетно-ролевая игра, игра с правилами и другие виды игры).
3. Коммуникативная (общение и взаимодействие с педагогическим работником и другими детьми).
4. Познавательно-исследовательская (исследование и познание природного и социального миров в процессе наблюдения и взаимодействия с ними), а также такими видами активности ребенка, как:
 - восприятие художественной литературы и фольклора;
 - самообслуживание и элементарный бытовой труд (в помещении и на улице);
 - конструирование из разного материала, включая конструкторы, модули, бумагу, природный и иной материал;
 - изобразительная (рисование, лепка, аппликация);
 - музыкальная (восприятие и понимание смысла музыкальных произведений, пение, музыкально-ритмические движения, игры на детских музыкальных инструментах);
 - двигательная (овладение основными движениями) форма активности ребенка.

Содержательный раздел Программы включает *описание коррекционно-развивающей работы, обеспечивающей адаптацию и включение обучающихся с нарушениями зрения в социум.*

Программа коррекционно-развивающей работы:

1. Является неотъемлемой частью Программы в условиях дошкольных образовательных групп компенсирующей направленности.
2. Обеспечивает достижение максимальной реализации реабилитационного потенциала.
3. Учитывает особые образовательные потребности обучающихся дошкольного возраста с нарушениями зрения, удовлетворение которых открывает возможность общего образования.

Программа обеспечивает планируемые результаты дошкольного образования обучающихся дошкольного возраста с нарушениями зрения в условиях дошкольных образовательных групп компенсирующей направленности.

3). **Организационный раздел** программы содержит психолого-педагогические условия, обеспечивающие развитие ребенка с нарушениями зрения, особенности организации развивающей предметно-пространственной среды, федеральный календарный план воспитательной работы с перечнем основных государственных и народных праздников, памятных дат в календарном плане воспитательной работы БДОУ СМО «Детский сад комбинированного вида № 5 «Берёзка»,

6. Объем обязательной части Программы составляет не менее 60% от ее общего объема. Объем части Программы, формируемой участниками образовательных отношений, составляет не более 40% от ее общего объема.
7. Описание традиционных событий, праздников и мероприятий с учетом региональных и других социокультурных особенностей включено в формируемую часть.
8. Программа содержит развивающее оценивание достижения целей в форме педагогической и психологической диагностики развития обучающихся, а также качества реализации Программы. Система оценивания качества реализации Программы направлена на оценивание созданных условий внутри образовательного процесса.
9. Программа разработана с учетом особенностей развития и особых образовательных потребностей, обучающихся с нарушениями зрения.